



神奈川県

統計センター

平成 24 年神奈川県

# 消費者物価指数年報

---

平成 22 年基準

平成 25 年 7 月



## は し が き

本県では、県民の消費生活にかかわりが深い消費者物価の動きについて、昭和37年から県民の消費生活上重要な支出の対象となる商品の小売価格やサービスの料金及び家賃について調査を行い、これをもとに「神奈川県消費者物価指数」を作成し、毎月公表しております。

平成24年の総合指数は、電気代などが前年を上回る水準で推移したものの、家庭用耐久財やシャツ・セーター・下着類などが下落したため、前年に比べ0.4%下落しました。

生鮮食品を除く総合指数は、前年平均に比べ0.4%下落で、4年連続の下落となりました。

これまで調査の実施に当たり格別な御協力をいただきました調査店舗、調査世帯、調査員の方々及び関係者の皆様に深く感謝申し上げますとともに、今後とも一層の御理解と御協力を賜りますようよろしくお願い申し上げます。

なお、本書は、平成24年神奈川県消費者物価指数の1年間の結果をとりまとめたものです。物価に関する基礎資料として、各方面で御活用いただければ幸いです。

平成25年 7 月

神奈川県統計センター所長

白井 善裕

# 目 次

## はしがき

### 調査の概要

神奈川県消費者物価統計調査の概要 .....	3
消費者物価指数作成の概要 .....	5

### 調査結果の概要

1 平成 24 年平均消費者物価指数の概況 .....	9
2 物価の月別の動き .....	12
3 10 大費目別にみた指数の動き .....	15
4 寄与度からみた動き .....	19
5 財・サービス分類指数からみた動き .....	21
6 品目別価格指数の動き .....	23
トピックス .....	24
参考 平成 24 年度平均神奈川県消費者物価指数の概況 .....	25

### 統計表

第 1 表 主要指標 .....	28
第 2 表 県平均中分類指数 .....	30
第 3 表 10 大費目指数 .....	34
第 4 表 財・サービス分類指数 .....	48

### 付表

品目（銘柄）一覧（平成 22 年基準） .....	53
財・サービス分類表 .....	70
基本銘柄等の改正一覧表 .....	72
季節調査品目の調査月一覧表 .....	81

## 利用上の注意

- 1 この消費者物価指数は、調査市ごとに平成 22 年 1 月から 12 月までの 1 年間の品目別平均価格を基準（100）として作成したものです。したがって、指数の大小がそのまま物価の地域差を示すものとはなりません。
- 2 この年報に掲げた数値は、県で独自に集計しているため、総務省統計局から公表されるものとは異なる場合があります。
- 3 詳細については、神奈川県統計センター消費・商業統計課へお問い合わせください。

電話 (045)210-1111（代表） 内線 3225～3227  
(045)210-3225（直通）

# 調査の概要



# 神奈川県消費者物価統計調査の概要

## 1 調査の目的

この調査は、県民の消費生活上重要な支出の対象となる商品の小売価格、サービスの料金及び家賃を調査し、県民の消費生活に関する経済施策の基礎資料である物価指数等を算出することを目的としています。

## 2 調査の法的根拠

この調査は神奈川県統計調査条例（神奈川県条例第54号）第2条第3号に基づく「県指定統計調査 神奈川県指定第2号」の調査です。

## 3 調査事項

知事が指定する580品目の小売価格、サービスの料金及び家賃を調査します。

食料に関するもの	224品目	保健医療に関するもの	27品目
住居に関するもの	21品目	交通・通信に関するもの	44品目
光熱・水道に関するもの	6品目	教育に関するもの	15品目
家具・家事用品に関するもの	53品目	教養娯楽に関するもの	82品目
被服及び履物に関するもの	65品目	諸雑費に関するもの	43品目

## 4 調査地域

県内8市について、調査をしています。

総務省統計局が実施する小売物価統計調査対象市（横浜市、川崎市、横須賀市、厚木市、伊勢原市、海老名市）と、神奈川県が独自に実施する神奈川県消費者物価統計調査対象市（相模原市・小田原市）の調査結果をもとにしています。

## 5 調査品目

区分	品 目 数			内 容
	調査員	県	計	
A	156		156	主として消費者が居住地区近辺で購入する品目で、地区間で価格差がみられる品目
B	157		157	各市の代表的な商業集積地、大型店舗等で購入する品目で、店舗間で価格差がみられる品目
C	86		86	地区間又は店舗間での価格差が比較的小さい品目
D		40	40	県又は市内で価格・料金が均一か又はこれに近い品目
E		※59	59	全国又は地方的に価格・料金が均一な品目
S	80		80	調査地区を設けずに市内全域から調査する品目
家賃	2		2	借家に居住する世帯の家賃
計	481	99	580	

（注）※は総務省統計局調査の調査品目数です。

## 6 調査範囲

8市のうちから価格調査地区及び家賃調査地区を抽出します。

- ① 価格調査地区は、経済センサスー基礎調査調査区から一定の方法で調査区を抽出します。調査客体は、その隣接する調査区を合わせて価格調査の1調査地区とし、その調査地区にある店舗等の中から経営規模の大きい順に抽出します。
- ② 家賃調査地区は、国勢調査区から無作為で調査地区を抽出し、その家賃調査地区内全部の借家の世帯主とします。

## 7 調査日

毎月12日を含む週の水曜日、木曜日又は金曜日を調査日とし、いずれか1日の価格又は料金を調査します。なお、生鮮魚介・野菜・果物及び切り花については、調査日とその前2日間（計3日間）の価格の中値を調査します。

## 8 調査の方法

調査員が調査日に、先に選定した店舗を巡回し、現物を確認の上、他計申告により調査します。家賃調査は調査地区を3群に分け、3か月に1度1群ずつ、調査日にその群の地区内をすべて調査します。

## 9 調査の系統

- ① 県－調査員－価格報告者（『5 調査品目』のうちA・B・C・S品目・家賃）
- ② 県－価格報告者（『5 調査品目』のうちD・E品目）

（注）E品目については総務省統計局の調査結果を使用しています。

## 10 集計と公表

県は、調査票を審査のうえ集計し、毎月調査月の翌月中に「神奈川県消費者物価指数－速報」として、また年間の集計結果を「神奈川県消費者物価指数年報」として公表します。なお、公表結果については、神奈川県のホームページで御覧いただけます。

神奈川県消費者物価統計調査（神奈川県消費者物価統計調査）

ホームページURL

<http://www.pref.kanagawa.jp/cnt/f6783/>

# 消費者物価指数作成の概要

## 1 指数の種類

指数は、基本分類と財・サービス分類に分かれ、基本分類は県平均指数と市別指数に分かれ、消費支出項目の分類に見合う総合、10大費目、中分類、小分類及び品目別の5種類について作成し、財・サービス分類は県平均指数により総合、類1、類2、類3及び類4の5種類について作成しています。

## 2 基準時価格

平成22年1月～12月までの1か年の単純平均価格です。ただし、生鮮食品（生鮮魚介・野菜・果物）については、月別ウエイトによる加重平均により算出しています。

## 3 ウエイト

個々の商品やサービスは類似した値段であっても、家計支出に占める重要度が異なるため、家計全体として総合的に見るためには、個々の商品の全体に占める構成（ウエイト）を加味して考えなければなりません。

このウエイトは、主に平成22年家計調査結果より算出された、関東地方の都市階級別ウエイト（横浜、川崎は個々の、その他の市は人口を基準に中都市、小都市Aとする区分に基づく。）を用い、平成22年国勢調査の世帯比を基に加重平均して算出しました。

ただし、生鮮食品の品目別ウエイトは、平成22年の品目別消費支出金額のほか、22年及び23年の月別購入数量の平均を用いて月別に作成しました。

また、持家の帰属家賃のウエイトは、平成21年全国消費実態調査の「持家の帰属家賃」を基に作成しました。

なお、年報上は各分類のウエイトを1万分比で表記しておりますが、22年基準から各品目ウエイトの総合計を分母とする積上げ総和方式（約350万分比）を採用しております。

## 4 指数の計算方法

### (1) 指数の算式

指数は、基準時加重相対法算式（ラスパイレス型）により計算しています。

$$I = \frac{\sum_{i=1}^n \sum_{j=1}^n \frac{P_t^{ij}}{P_o^{ij}} \times W_o^{ij}}{\sum_{i=1}^n \sum_{j=1}^n W_o^{ij}} \times 100$$

I : 指数  
P<sub>o</sub> : 基準時価格  
P<sub>t</sub> : 比較時価格  
W<sub>o</sub> : 基準時ウエイト  
i : 品目  
j : 市

## (2) 指数計算の手順

### ア 市別指数について

市別品目別価格指数（ $p_t / p_o$ ）を品目別ウエイトにより加重平均し、品目別指数を算出します。次に中分類、10大費目、総合指数等の上位類の指数を、対応する類ウエイトにより加重平均して算出します。

### イ 県平均指数について

各市の品目別価格指数を市別品目別ウエイトにより加重平均し、県平均の品目別価格指数を算出し、上記アと同様の方法で上位指数を計算し、総合指数を算出します。

## 【参考】持家の帰属家賃について

消費者物価指数では、持家の住宅費用を指数に算入するため、昭和60年から帰属家賃方式により「持家の帰属家賃」指数及び「持家の帰属家賃」を含めた総合指数等を作成しています。

消費者物価指数のウエイト作成に用いる家計調査では、世帯が住宅を購入した場合その費用は財産購入（資本の蓄積）とみなし、消費支出には計上していません。

しかし、自己が所有する住宅に居住した場合、具体的な家賃の支払いはないものの、所有する住居から受けるサービスを自分自身で生産し、消費していると考えられます。

このサービス額を一般市場価格で評価し、家計部門の支出に計上するのが「持家の帰属家賃」の概念です。

実際の指数の計算では、5年ごと（基準年の前年）に総務省統計局が実施している全国消費実態調査において推計される「持家の帰属家賃」を基に算出した持家の帰属家賃額をウエイトに算入し、毎月の比較時価格は「家賃（民営）」から代入しています。

# 調査結果の概要



# 1 平成24年平均消費者物価指数の概況

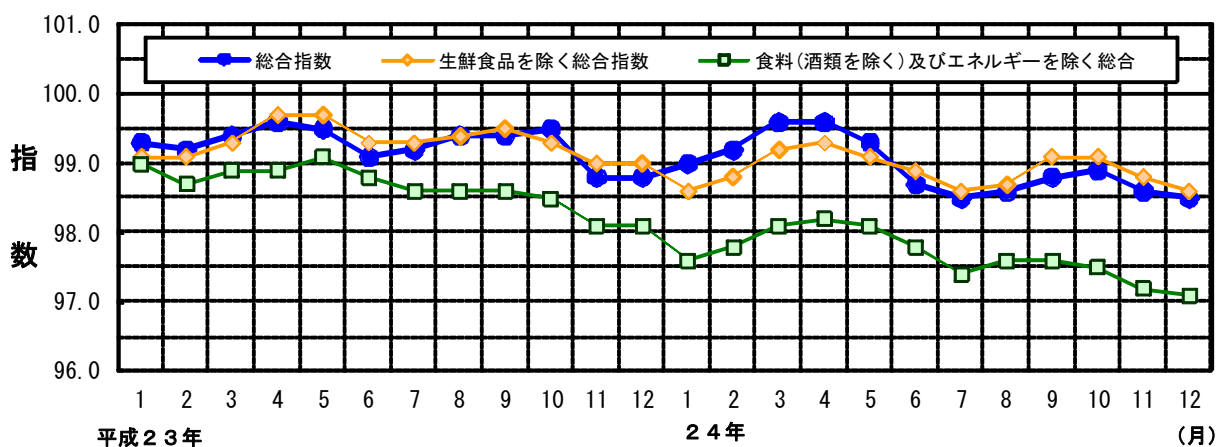
## － 総合指数は前年比0.4%の下落 －

平成24年平均神奈川県消費者物価指数は、平成22年を100とした総合指数で**98.9**となり、前年に比べ**0.4%**下落しました。

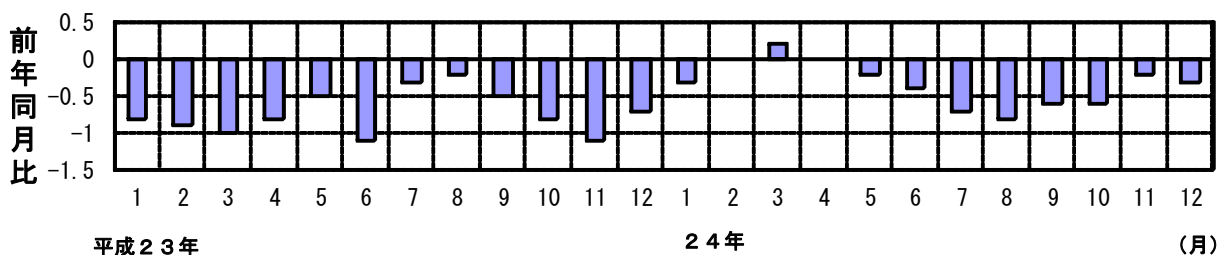
平成24年は、電気代などが前年を上回る水準で推移したものの、家庭用耐久財やシャツ・セーター・下着類などが下落したため、総合指数で0.4%下落しました。

生鮮食品を除く総合指数は**98.9**となり、前年平均に比べ**0.4%**下落で、平成21年から4年連続の下落となりました。

図1 神奈川県消費者物価指数の推移



(総合指数前年比)



### 〔月別前年比の概況〕

月別総合指数の動きを前年同月比で見ると、「光熱・水道」のうち電気代が年間を通して前年を上回る水準で推移しましたが、「家具・家事用品」のうち家庭用耐久財や「教養娯楽」のうち教養娯楽用耐久財、「被服及び履物」のうちシャツ・セーター・下着類などが年間を通して下落していたことなどから、2月から4月を除き、すべての月で下落しました。

その他の月別の変動要因として、1月は、教養娯楽用耐久財などの値下がりにより、「教養娯楽」が下落したことなどから、0.3%下落しました。

2月は、シャツ・セーター・下着類などの値下がりにより、「被服及び履物」が下落したものの、電気代やガス代などの値上がりにより「光熱・水道」が上昇したことなどから、

前年並みに推移したため、変動はありませんでした。

3月は、野菜・海藻などの値上がりにより、「食料」が上昇したことなどから、0.2%上昇しました。

4月は、家庭用耐久財などの値下がりにより、「家具・家事用品」が下落したものの、電気代やガス代などの値上がりにより「光熱・水道」が上昇したことなどから、前年並みに推移したため、変動はありませんでした。

5月～7月は、家庭用耐久財などの値下がりにより、「家具・家事用品」が下落したことなどから、5月は0.2%、6月は0.4%、7月は0.7%下落しました。

8月～10月は、野菜・海藻などの値下がりにより、「食料」が下落したことなどから、8月は0.8%、9月は0.6%、10月は0.6%下落しました。

11月～12月は、家庭用耐久財などの値下がりにより、「家具・家事用品」が下落したことなどから、11月は0.2%、12月は0.3%下落しました。

なお、生鮮食品を除く総合指数は、1月～12月すべての月で、マイナスで推移しました。

### 〔10大費目別前年比の概況〕

10大費目別の主な動きを前年比で見ると、上昇した費目は3費目あり、「光熱・水道」が電気代などの値上がりにより5.8%、「教育」、「諸雑費」は1%未満の上昇となりました。

下落した費目は6費目あり、「家具・家事用品」が家庭用耐久財などの値下がりにより5.2%、「被服及び履物」がシャツ・セーター・下着類などの値下がりにより3.7%、「教養娯楽」が教養娯楽用耐久財などの値下がりにより1.9%、「食料」「住居」「保健医療」は1%未満の下落となりました。

表1 平成24年 10大費目別消費者物価指数及び前年比

区 分		平成22(2010)年=100	
		平成24年 指 数	前年比 (%)
費 目	合	98.9	-0.4
食	料	99.2	-0.1
住	居	99.0	-0.6
光 熱	・ 水 道	109.1	5.8
家 具	・ 家 事 用 品	90.8	-5.2
被 服	及 び 履 物	90.9	-3.7
保 健	医 療	98.6	-0.6
交 通	・ 通 信	100.5	0.0
教	育	98.4	0.1
教 養	娯 楽	94.1	-1.9
諸	雑 費	103.1	0.1
持家の帰属家賃を除く総合		99.0	-0.2
持家の帰属家賃を除く住居		99.5	-0.3
生鮮食品を除く総合		98.9	-0.4
生鮮食品を除く食料		99.2	-0.3
食料(酒類を除く)及びエネルギーを除く総合		97.7	-1.0

## 〔近年の総合指数の概況〕

### 平成20年

パソコン等の「教養娯楽用耐久財」などが前年を下回る水準で推移したものの、「自動車等関係費」や「穀類」などが上昇したため、上昇幅は拡大し、2年連続の上昇となりました。

### 平成21年

「外食」が前年を上回る水準で推移したものの、「自動車等関係費」や「教養娯楽サービス」などが値下がりしたため、平成17年以降4年ぶりの下落となりました。

### 平成22年

「野菜・海藻」が前年を上回る水準で推移したものの、「授業料等」や「魚介類」などが下落したため、前年比が1.1%と大きく下落し、2年連続の下落となりました。

### 平成23年

「たばこ」などが前年を上回る水準で推移したものの、「教養娯楽用耐久財」や「シャツ・セーター・下着類」などが下落したため、前年比が0.7%下落し、3年連続の下落となりました。

表2 10大費目別消費者物価指数の推移

区分 費目	平成20年		平成21年		平成22年		平成23年	
	指数	前年比(%)	指数	前年比(%)	指数	前年比(%)	指数	前年比(%)
総合	102.2	1.1	101.1	-1.1	100.0	-1.1	99.3	-0.7
食料	101.6	2.6	101.3	-0.3	100.0	-1.3	99.3	-0.7
住居	100.8	-0.4	100.5	-0.3	100.0	-0.5	99.6	-0.4
光熱・水道	103.9	5.0	101.5	-2.3	100.0	-1.5	103.1	3.1
家具・家事用品	105.4	0.1	104.7	-0.7	100.0	-4.5	95.8	-4.2
被服及び履物	103.4	1.1	100.1	-3.2	100.0	-0.1	94.4	-5.6
保健医療	101.7	0.4	101.3	-0.4	100.0	-1.3	99.2	-0.8
交通・通信	103.4	1.3	99.6	-3.6	100.0	0.4	100.5	0.5
教育	106.0	0.5	107.0	0.9	100.0	-6.5	98.3	-1.7
教養娯楽	103.5	-0.1	101.5	-1.9	100.0	-1.5	95.9	-4.1
諸雑費	99.6	0.8	99.4	-0.2	100.0	6.0	103.0	3.0

平成22(2010)年=100

## 2 物価の月別の動き

### 〔前月比からみた各月の動き〕

#### 《1月》

衣料などの値下がりにより「被服及び履物」が下落したものの、野菜・海藻などの値上がりにより「食料」が上昇し、また、保健医療用品・器具などの値上がりにより「保健医療」が上昇したことなどから、総合指数は0.2%上昇しました。

#### 《2月》

家庭用耐久財などの値下がりにより「家具・家事用品」が下落したものの、教養娯楽用耐久財などの値上がりにより「教養娯楽」が上昇し、また、衣料の値上がりにより「被服及び履物」が上昇したことなどから、総合指数は0.2%上昇しました。

#### 《3月》

自動車等関係費などの値上がりにより「交通・通信」が上昇し、また、衣料などの値上がりにより「被服及び履物」が上昇したことなどから、総合指数は0.4%上昇しました。

#### 《4月》

シャツ・セーター・下着類などの値上がりにより「被服及び履物」が上昇したものの、果物などの値下がりにより「食料」が下落したことなどから、総合指数は前月と変わりませんでした。

表3 総合指数月別推移

平成22(2010)年=100

区 分 年 月	平 成 23 年			平 成 24 年		
	指 数	前月比(%)	前年同月比(%)	指 数	前月比(%)	前年同月比(%)
年平均	99.3	—	※ -0.7	98.9	—	※ -0.4
1月	99.3	-0.2	-0.8	99.0	0.2	-0.3
2月	99.2	-0.1	-0.9	99.2	0.2	0.0
3月	99.4	0.2	-1.0	99.6	0.4	0.2
4月	99.6	0.2	-0.8	99.6	0.0	0.0
5月	99.5	-0.1	-0.5	99.3	-0.3	-0.2
6月	99.1	-0.4	-1.1	98.7	-0.6	-0.4
7月	99.2	0.1	-0.3	98.5	-0.2	-0.7
8月	99.4	0.2	-0.2	98.6	0.1	-0.8
9月	99.4	0.0	-0.5	98.8	0.2	-0.6
10月	99.5	0.1	-0.8	98.9	0.1	-0.6
11月	98.8	-0.7	-1.1	98.6	-0.3	-0.2
12月	98.8	0.0	-0.7	98.5	-0.1	-0.3

(注) ※は前年比

## 《5月》

シャツ・セーター・下着類などの値上がりにより「被服及び履物」が上昇したものの、野菜・海藻などの値下がりにより「食料」が下落し、また、家庭用耐久財などの値下がりにより「家具・家事用品」が下落したことなどから、総合指数は0.3%下落しました。

## 《6月》

電気代などの値上がりにより「光熱・水道」が上昇したものの、野菜・海藻などの値下がりにより「食料」が下落し、また、自動車等関係費などの値下がりにより「交通・通信」が下落したことなどから、総合指数は0.6%下落しました。

## 《7月》

電気代などの値上がりにより「光熱・水道」が上昇したものの、衣料などの値下がりにより「被服及び履物」が下落し、また、教養娯楽用品などの値下がりにより「教養娯楽」が下落したことなどから、総合指数は0.2%下落しました。

## 《8月》

野菜・海藻などの値下がりにより「食料」が下落したものの、教養娯楽サービスなどの値上がりにより「教養娯楽」が上昇し、また、交通などの値上がりにより「交通・通信」が上昇したことなどから、総合指数は0.1%上昇しました。

## 《9月》

教養娯楽サービスなどの値下がりにより「教養娯楽」が下落したものの、電気代などの値上がりにより「光熱・水道」が上昇し、また、衣料などで秋冬物が出回ってきたことにより「被服及び履物」が上昇したことなどから、総合指数は0.2%上昇しました。

## 《10月》

教養娯楽用耐久財などの値下がりにより「教養娯楽」が下落したものの、野菜・海藻などの値上がりにより「食料」が上昇し、また、自動車等関係費などの値上がりにより「交通・通信」が上昇したことなどから、総合指数は0.1%上昇しました。

## 《11月》

衣料などの値上がりにより「被服及び履物」が上昇したものの、教養娯楽サービスなどの値下がりにより「教養娯楽」が下落し、また、通信などの値下がりにより「交通・通信」が下落したことなどから、総合指数は0.3%下落しました。

## 《12月》

交通などの値上がりにより「交通・通信」が上昇したものの、家事雑貨などの値下がりにより「家具・家事用品」が下落し、また、保健医療用品・器具などの値下がりにより「保健医療」が下落したことなどから、総合指数は0.1%下落しました。

※ 本文については、毎月公表しております神奈川県消費者物価指数月報の概要を掲載しています。

〔公共料金等の動き〕

(凡例) △：値上げ  
▼：値下げ

月	値上げ・値下げ	品目	内容
1月	▼	電気代	燃料費調整
	▼	都市ガス代	原料費調整
	△	都市高速道路料金	首都高速・阪神高速における対距離制移行
	△	自動車保険料(任意)	一部保険会社の保険料改定
	▼	固定電話通信料	ユニバーサルサービス料値下げ
2月	△	都市ガス代	原料費調整
3月	△	電気代	燃料費調整
	▼	都市ガス代	原料費調整
4月	△	電気代	燃料費調整
	△	都市ガス代	原料費調整
	△	診療代	診療報酬及び薬価基準改定
	△	高速自動車国道料金	東北地方の高速道路無料措置(被災者支援・観光振興・原発事故以外の避難者支援)終了
	▼	介護料	介護報酬改正
5月	▼	都市ガス代	原料費調整
6月	△	電気代	燃料費調整
	△	都市ガス代	原料費調整
7月	△	電気代	燃料費調整
	△	都市ガス代	原料費調整
	▼	固定電話通信料	ユニバーサルサービス料の見直し
8月	△	電気代	燃料費調整及び再生可能エネルギー発電促進賦課金の負担開始
	△	都市ガス代	原料費調整
9月	△	電気代	電力量料金値上げ
10月	▼	電気代	燃料費調整
	△	都市ガス代	原料費調整
	△	自動車保険料(任意)	保険料改定
	▼	放送受信料(NHK)	NHK放送受信料(地上契約及び衛星契約)の値下げ
11月	▼	電気代	燃料費調整
	△	都市ガス代	原料費調整
12月	▼	電気代	燃料費調整
	▼	都市ガス代	原料費調整

※ 財・サービス分類(P.69 財・サービス分類表参照)の「電気・都市ガス・水道」及び「公共サービス」に含まれる料金です。  
ただし、航空運賃、料金(JR)などの季節的な料金の変動は除いています。

### 3 10大費目別にみた指数の動き

#### 【食料】99.2 前年比-0.1%

主な内訳

**油脂・調味料…94.8 前年比-3.4%**

液体調味料、カレールウ、パスタソースなどが値下がりしました。

**酒類…96.2 前年比-2.0%**

ワイン、ビール風アルコール飲料などが値下がりしました。

**菓子類…96.3 前年比-1.3%**

ポテトチップス、ビスケット、せんべいなどが値下がりしました。

**乳卵類…98.6 前年比-1.3%**

チーズ、ヨーグルト、鶏卵、粉ミルクが値下がりしました。

**外食…99.8 前年比-0.8%**

すし（回転ずし）、牛丼、ぎょうざ（外食）などが値下がりしました。

**肉類…99.1 前年比-0.3%**

牛肉、ハム、ソーセージなどが値下がりしました。

**野菜・海藻…97.2 前年比-0.3%**

じゃがいも、さといも、さつまいもなどが値下がりしました。

そのうち、生鮮野菜は96.8、前年と変わりませんでした。

**飲料…99.9 前年比-0.2%**

ミネラルウォーター、紅茶、果汁入り飲料などが値下がりしました。

**調理食品…103.1 前年比 1.2%**

うなぎかば焼き、すし（弁当）、サラダなどが値上がりしました。

**穀類…98.8 前年比 1.8%**

国産米、生中華めんなどが値上がりしました。

**魚介類…100.9 前年比 1.9%**

いくら、あじ、しらす干しなどが値上がりしました。

そのうち、生鮮魚介は101.9、前年比 2.1 になりました。

**果物…103.4 前年比 2.7%**

りんご（つがる・ふじ）、いちご、果物缶詰などが値上がりしました。

そのうち、生鮮果物は102.8、前年比 2.2 になりました。

図2 食料指数の動き

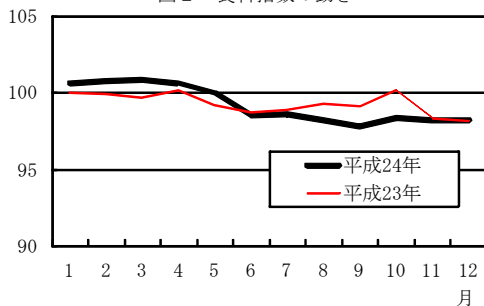


図3 生鮮魚介指数の動き

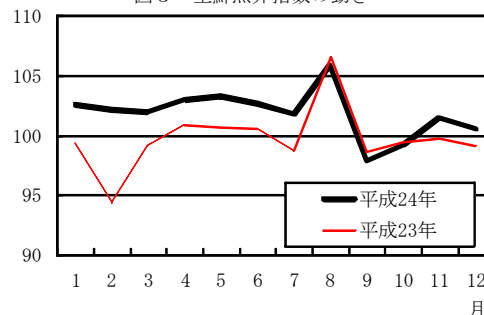


図4 生鮮野菜指数の動き

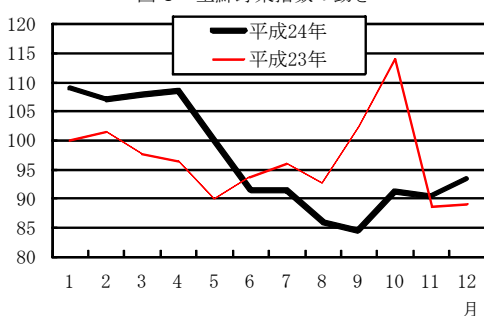
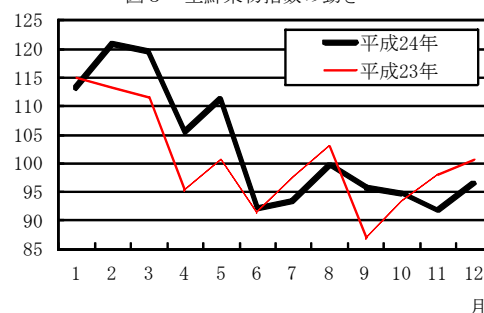


図5 生鮮果物指数の動き



**【住居】 99.0 前年同月-0.6%**

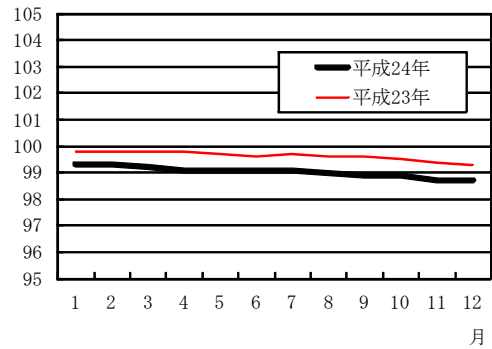
主な内訳

家賃…98.9 前年比-0.7%

公営家賃などが値下がりしました。

設備修繕・維持…100.1 前年比 0.0%

図6 住居指数の動き



**【光熱・水道】 109.1 前年比 5.8%**

主な内訳

電気代…113.9 前年比 9.8%

電気代が値上がりしました。

ガス代…108.4 前年比 4.8%

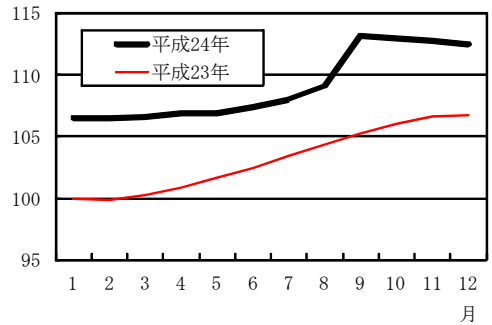
都市ガス代、プロパンガスが値上がりしました。

他の光熱…120.8 前年比 2.3%

灯油が値上がりしました。

上下水道料…100 前年比 0.0%

図7 光熱・水道指数の動き



**【家具・家事用品】 90.8 前年比-5.2%**

主な内訳

家庭用耐久財…77.4 前年比-15.8%

電気洗濯機（洗濯乾燥機）、ルームエアコンなどが値下がりしました。

家事用消耗品…95.0 前年比-2.4%

キッチンペーパー、トイレトペーパーなどが値下がりしました。

寝具類…98.3 前年比-2.1%

布団、毛布、布団カバーなどが値下がりしました。

家事サービス…99.5 前年比-0.1%

リサイクル料金が値下がりしました。

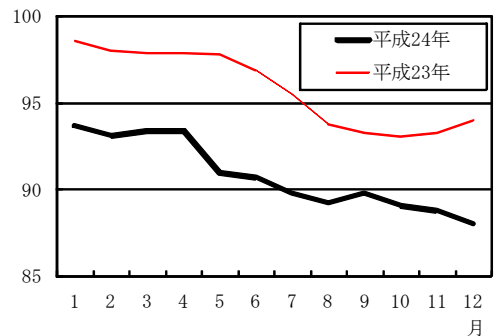
室内装備品…100.7 前年比 1.0%

カーペットが値上がりしました。

家事雑貨…100.3 前年比 3.4%

電球・蛍光灯、ビニールホースなどが値上がりしました。

図8 家具・家事用品指数の動き



**【被服及び履物】 90.9 前年比-3.7%**

主な内訳

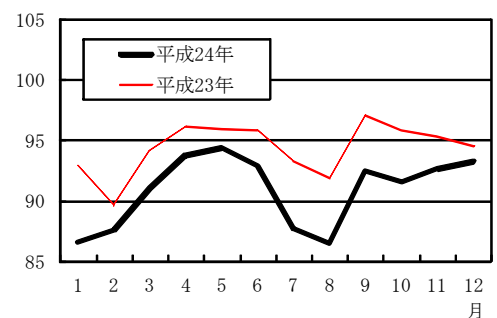
シャツ・セーター・下着類…79.7 前年比-8.9%

ブラウス（長袖）、婦人Tシャツ（半袖）などが値下がりしました。

衣料…94.0 前年比-3.0%

ワンピース（春夏物・秋冬物）、男子上着などが値下がりしました。

図9 被服及び履物指数の動き



履物類…100.3 前年比-0.2%

スリッパ、子供靴、サンダルなどが値下がりしました。

被服関連サービス…99.6 前年比-0.1%

履物修理代、洗濯代(ワイシャツ)が値下がりしました。

他の被服類…91.9 前年比 0.5%

帽子、ベルト、婦人ストッキングが値上がりしました。

**【保健医療】 98.6 前年比-0.6%**

主な内訳

医薬品・健康保持用摂取品…95.2 前年比-2.2%

胃腸薬、サプリメントなどが値下がりしました。

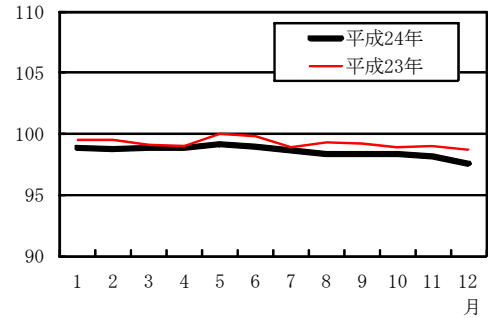
保健医療用品・器具…98.9 前年比-1.1%

ヘルスマーターなどが値下がりしました。

保健医療サービス…100.3 前年比 0.2%

予防接種料、出産入院料などが値上がりしました。

図10 保健医療指数の動き



**【交通・通信】 100.5 前年比 0.0%**

主な内訳

自動車等関係費…101.7 前年比 0.5%

自動車バッテリー、自動車タイヤなどが値上がりしました。

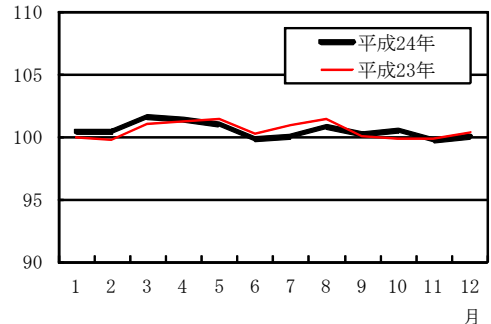
交通…101.0 前年比-0.1%

航空運賃、タクシー代などが値下がりしました。

通信…97.5 前年比-1.2%

固定電話機、携帯電話機などが値下がりしました。

図11 交通・通信指数の動き



**【教育】 98.4 前年比 0.1%**

主な内訳

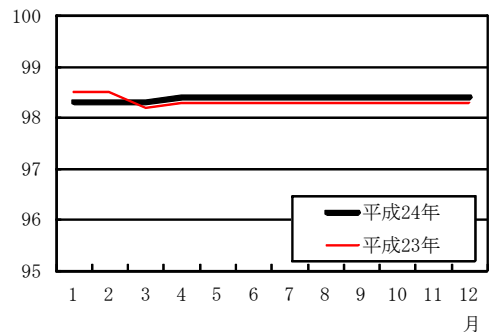
教科書・学習参考教材…101.9 前年比 1.8%

教科書、学習参考教材が値上がりしました。

授業料等…98.1 前年比 0.0%

補習教育…98.9 前年比 0.0%

図12 教育指数の動き



**【教養娯楽】 94.1 前年比-1.9%**

主な内訳

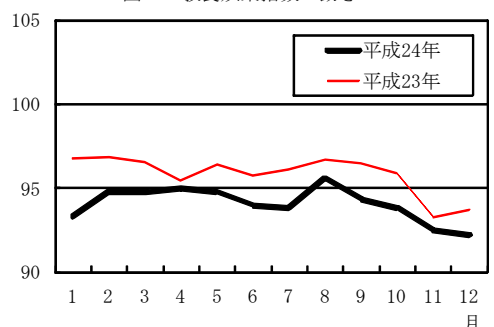
教養娯楽用耐久財…62.6 前年比-7.9%

ビデオレコーダー、パソコン(デスクトップ型)などが値下がりしました。

教養娯楽用品…95.6 前年比-3.8%

家庭用ゲーム機(携帯型)、メモリーカードなどが値下がりしました。

図13 教養娯楽指数の動き



**教養娯楽サービス…100.2 前年比-0.6%**

ビデオソフトレンタル料、外国パック旅行などが値下がりしました。

**書籍・他の印刷物…100.7 前年比 0.5%**

単行本、週刊誌などが値上がりしました。

**【諸雑費】 103.1 前年比 0.1%**

主な内訳

**他の諸雑費…106.0 前年比 1.0%**

保育所保育料が値上がりしました。

**身の回り用品…99.9 前年比 0.6%**

指輪、通学用かばんなどが値上がりしました。

**理美容サービス…97.9 前年比 0.1%**

パーマメント代、ヘアカット代が値上がりしました。

**たばこ…126.2 前年比 0.0%**

**理美容用品…97.2 前年比-1.4%**

電気かみそり、歯磨きなどが値下がりしました。

図14 諸雑費指数の動き

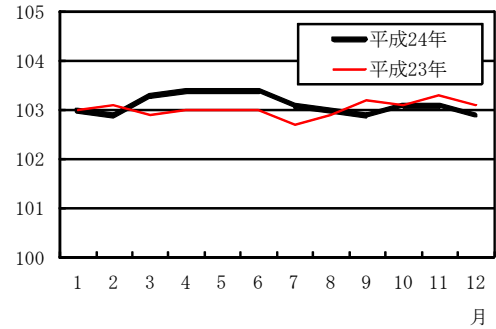


表4 10大費目の月別指数

平成22(2010)年=100

費目 年月	総合	食料	住居	光熱・水道	家具・家事用品	被服及び履物	保健医療	交通・通信	教育	教養娯楽	諸雑費	持家の家賃を除く総合	持家の家賃を除く住居	生鮮食品を除く総合	生鮮食品を除く食料	食料(酒類を除く)及びエネルギーを除く総合
	24年平均	前年比(%)	24年1月	2月	3月	4月	5月	6月	7月	8月	9月	10月	11月	12月		
24年平均	98.9	99.2	99.0	109.1	90.8	90.9	98.6	100.5	98.4	94.1	103.1	99.0	99.5	98.9	99.2	97.7
前年比(%)	-0.4	-0.1	-0.6	5.8	-5.2	-3.7	-0.6	0.0	0.1	-1.9	0.1	-0.2	-0.3	-0.4	-0.3	-1.0
24年1月	99.0	100.6	99.3	106.5	93.7	86.5	98.9	100.4	98.3	93.3	103.0	99.0	99.8	98.6	99.2	97.6
2月	99.2	100.8	99.3	106.5	93.1	87.6	98.8	100.4	98.3	94.8	102.9	99.2	100.0	98.8	99.3	97.8
3月	99.6	100.9	99.2	106.6	93.4	91.0	98.9	101.6	98.3	94.8	103.3	99.7	99.7	99.2	99.4	98.1
4月	99.6	100.6	99.1	106.9	93.4	93.8	98.9	101.4	98.4	95.0	103.4	99.7	99.3	99.3	99.5	98.2
5月	99.3	100.0	99.1	106.9	91.0	94.4	99.2	101.0	98.4	94.8	103.4	99.4	99.6	99.1	99.3	98.1
6月	98.7	98.5	99.1	107.4	90.7	92.9	99.0	99.8	98.4	94.0	103.4	98.7	99.6	98.9	99.2	97.8
7月	98.5	98.6	99.1	108.0	89.8	87.7	98.7	100.0	98.4	93.8	103.1	98.4	99.6	98.6	99.3	97.4
8月	98.6	98.2	99.0	109.1	89.2	86.4	98.4	100.8	98.4	95.6	103.0	98.6	99.5	98.7	98.8	97.6
9月	98.8	97.8	98.9	113.2	89.8	92.4	98.4	100.2	98.4	94.3	102.9	98.8	99.1	99.1	99.1	97.6
10月	98.9	98.4	98.9	113.0	89.1	91.5	98.4	100.5	98.4	93.8	103.1	98.9	99.4	99.1	99.2	97.5
11月	98.6	98.2	98.7	112.8	88.8	92.7	98.2	99.7	98.4	92.5	103.1	98.6	99.2	98.8	99.0	97.2
12月	98.5	98.2	98.7	112.5	88.0	93.3	97.6	100.0	98.4	92.2	102.9	98.5	99.2	98.6	98.6	97.1

## 4 寄与度からみた動き

10大費目別に**寄与度**（どの費目の指数の変動が、総合指数の変動にどれだけ影響を与えたかを示すもの）をみると、平成24年の前年比-0.4%のうち、下落に寄与した費目、上昇に寄与した費目は、次のとおりになりました。

下落に寄与した費目(6費目)		上昇に寄与した費目(2費目)	
教養娯楽	-0.20	光熱・水道	0.38
家具・家事用品	-0.16	諸雑費	0.01
住居	-0.15		
被服及び履物	-0.15		
保健医療	-0.03		
食料	-0.02		

中分類別にみると、家庭用耐久財が-0.16、シャツ・セーター・下着類が-0.09など20の中分類が下落に寄与しました。一方、電気代が0.28、ガス代が0.09など10の中分類が上昇に寄与しました。

図 15 消費者物価指数の寄与度（10大費目別）

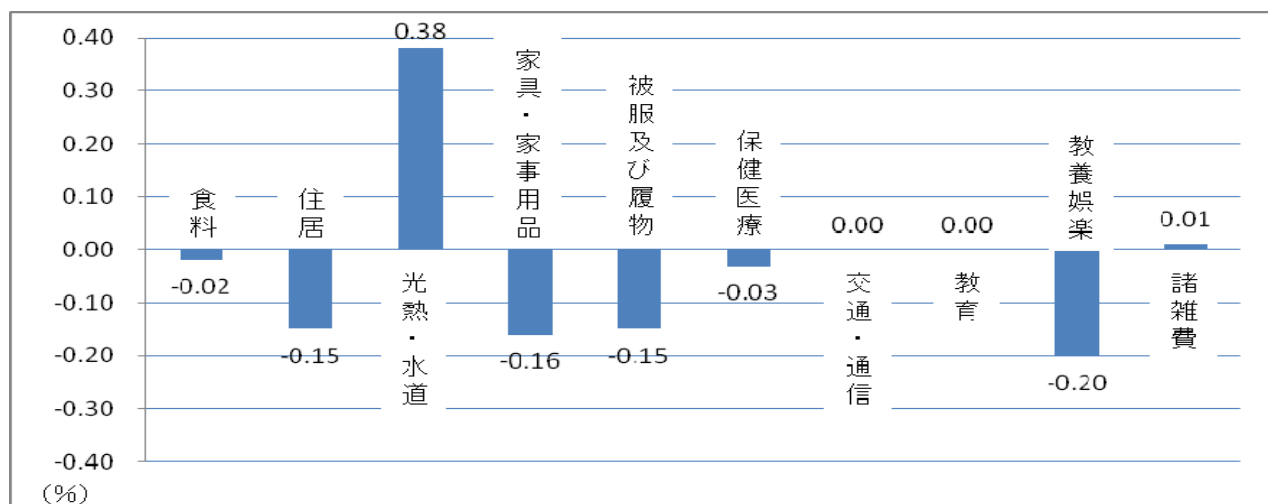


図 16 消費者物価指数の前年比（10大費目別）

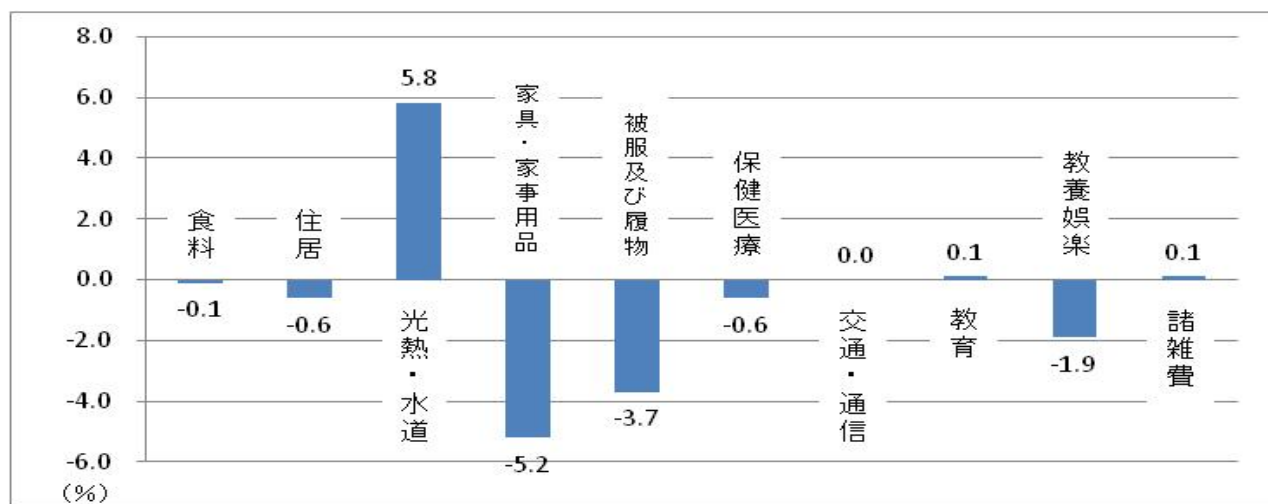


表5 前年比・寄与度

平成22(2010)年=100

費目	区分	ウエイト	平成23年 指数	平成24年指数		
					前年比(%)	寄与度
<b>総</b>	<b>合</b>	10,000	99.3	98.9	-0.4	-0.40
<b>食</b>	<b>料</b>	2,443	99.3	99.2	-0.1	-0.02
	穀類	205	97.1	98.8	1.8	0.04
	魚介類	199	99.0	100.9	1.9	0.04
	(※生鮮魚介)	116	99.8	101.9	2.1	0.02
	肉類	186	99.4	99.1	-0.3	-0.01
	乳卵類	101	99.9	98.6	-1.3	-0.01
	野菜・海藻類	281	97.5	97.2	-0.3	-0.01
	(※生鮮野菜)	186	96.8	96.8	0.0	0.00
	果物	96	100.7	103.4	2.7	0.03
	(※生鮮果物)	91	100.6	102.8	2.2	0.02
	油脂・調味料	99	98.1	94.8	-3.4	-0.03
	菓子類	215	97.6	96.3	-1.3	-0.03
	調理食	267	101.9	103.1	1.2	0.03
	飲料	136	100.1	99.9	-0.2	0.00
	酒	108	98.2	96.2	-2.0	-0.02
	外食	550	100.6	99.8	-0.8	-0.04
<b>住</b>	<b>居</b>	2,419	99.6	99.0	-0.6	-0.15
	家賃	2,167	99.6	98.9	-0.7	-0.15
	設備修繕・維持	252	100.1	100.1	0.0	0.00
<b>光</b>	<b>熱・水道</b>	623	103.1	109.1	5.8	0.38
	電気	272	103.7	113.9	9.8	0.28
	ガス	180	103.4	108.4	4.8	0.09
	他の光熱料	18	118.1	120.8	2.3	0.00
	上下水道料	153	100.0	100.0	0.0	0.00
<b>家</b>	<b>具・家事用品</b>	316	95.8	90.8	-5.2	-0.16
	家庭用耐久財	111	91.9	77.4	-15.8	-0.16
	室内装備	18	99.7	100.7	1.0	0.00
	寝具	27	100.4	98.3	-2.1	-0.01
	家事雑貨	70	97.0	100.3	3.4	0.02
	家事用消耗品	71	97.3	95.0	-2.4	-0.02
	家事サービス	19	99.6	99.5	-0.1	0.00
<b>被</b>	<b>服及び履物</b>	414	94.4	90.9	-3.7	-0.15
	衣料	184	96.9	94.0	-3.0	-0.05
	シャツ・セーター・下着	118	87.5	79.7	-8.9	-0.09
	履物	51	100.5	100.3	-0.2	0.00
	他の被服	34	91.4	91.9	0.5	0.00
	被服関連サービス	27	99.7	99.6	-0.1	0.00
<b>保</b>	<b>健医療</b>	423	99.2	98.6	-0.6	-0.03
	医薬品・健康保持用摂取品	122	97.3	95.2	-2.2	-0.03
	保健医療用品・器具	72	100.0	98.9	-1.1	-0.01
	保健医療サービス	229	100.1	100.3	0.2	0.00
<b>交</b>	<b>通・通信</b>	1,355	100.5	100.5	0.0	0.00
	交通	277	101.1	101.0	-0.1	0.00
	自動車等関係	728	101.2	101.7	0.5	0.04
	通信	350	98.7	97.5	-1.2	-0.04
<b>教</b>	<b>育</b>	378	98.3	98.4	0.1	0.00
	授業料等	263	98.1	98.1	0.0	0.00
	教科書・学習参考教材	8	100.1	101.9	1.8	0.00
	補習教育	107	98.9	98.9	0.0	0.00
<b>教</b>	<b>養娯楽</b>	1,104	95.9	94.1	-1.9	-0.20
	養娯楽用耐久財	156	68.0	62.6	-7.9	-0.08
	養娯楽用品	202	99.4	95.6	-3.8	-0.08
	書籍・他の印刷物	139	100.2	100.7	0.5	0.01
	教養娯楽サービス	607	100.8	100.2	-0.6	-0.04
<b>諸</b>	<b>雑費</b>	525	103.0	103.1	0.1	0.01
	美容サービス	108	97.8	97.9	0.1	0.00
	美容用品	129	98.6	97.2	-1.4	-0.02
	身の回り用品	66	99.3	99.9	0.6	0.00
	たばこ	44	126.2	126.2	0.0	0.00
	他の諸雑費	178	105.0	106.0	1.0	0.02

(※)は小分類品目

## 5 財・サービス分類指数からみた動き

### － 財は0.3%の下落、サービスは0.3%の下落 －

平成24年の消費者物価指数を財・サービス分類指数で見ると、財は **98.1** となり、前年比で **0.3%** の下落となりました。

主な内訳をみると、他の農水畜産物は8.1%と上昇しましたが、鶏卵は5.2%、繊維製品は4.8%の下落となりました。

サービスは**99.7**となり、前年比で**0.3%**の下落となりました。

主な内訳をみると、公共サービスは、家事関連サービスなどが値上がりしたことにより0.5%上昇しました。また、一般サービスは、外出などが値下がりしたことにより0.6%下落しました。

図17 財・サービス分類指数の推移

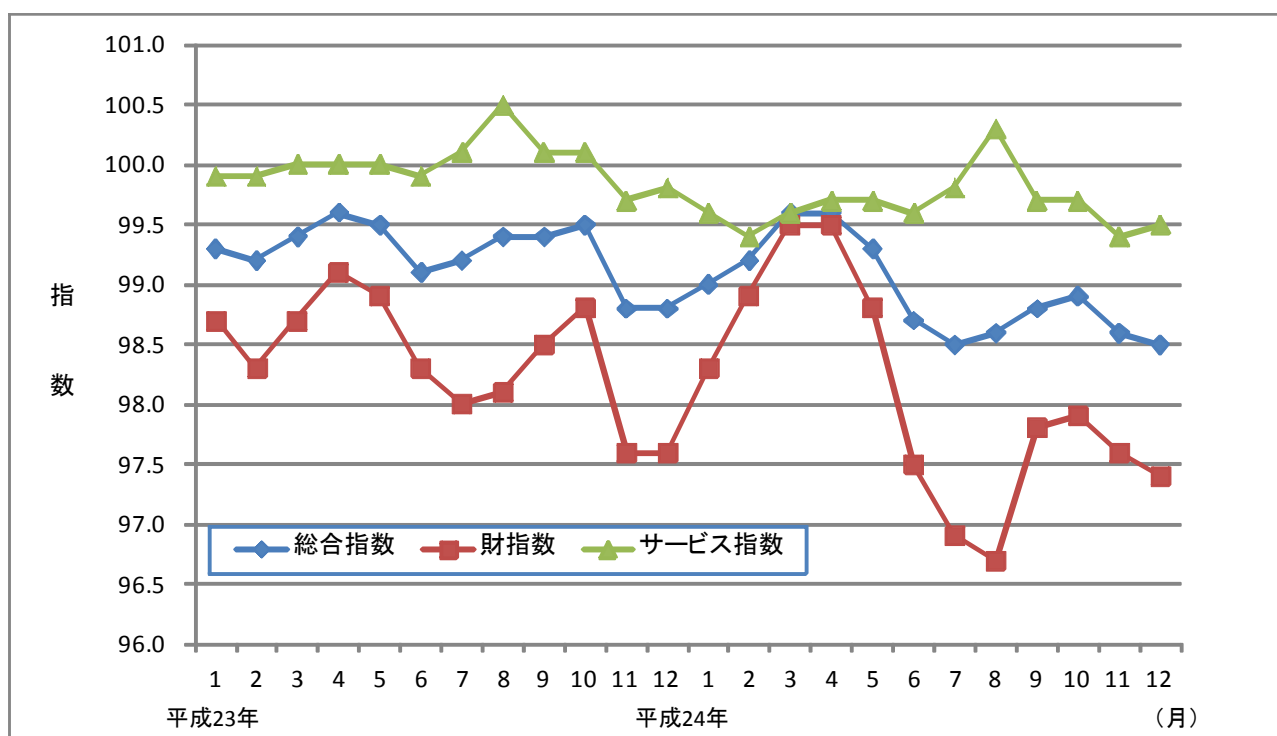


表6 財・サービス分類指数と前年比

平成22(2010)年=100

費目	区分	ウエイト	平成23年	平成24年	
			指数	指数	前年比(%)
総	合	10,000	99.3	98.9	-0.4
	財	4,576	98.4	98.1	-0.3
	農水畜産物	657	98.8	100.0	1.2
	生鮮商品	585	99.1	99.6	0.5
	生鮮魚介	116	99.8	101.9	2.1
	生鮮肉	144	99.7	99.4	-0.3
	鶏卵	20	103.9	98.5	-5.2
	生鮮野菜	186	96.8	96.8	0.0
	生鮮果物	91	100.6	102.8	2.2
	切り花	28	100.2	99.4	-0.8
	他の農水畜産物	72	96.1	103.9	8.1
	工業製品	3,280	97.5	95.7	-1.8
	食料工業製品	1,265	99.1	98.6	-0.5
	繊維製品	404	94.3	89.8	-4.8
	石油製品	222	109.3	110.7	1.3
	他の工業製品	1,389	95.2	92.4	-2.9
	電気・都市ガス・水道	492	102.9	110.2	7.1
	出版物	147	100.2	100.8	0.6
	サービス	5,424	100.0	99.7	-0.3
	公共サービス	1,236	100.5	101.0	0.5
	公営・都市再生機構・公社家賃	101	99.9	99.9	0.0
	家事関連サービス	377	102.0	103.3	1.3
	医療・福祉関連サービス	262	100.0	100.8	0.8
	運輸・通信関連サービス	390	100.8	100.7	-0.1
	教育関連サービス	13	66.8	66.8	0.0
	教養娯楽関連サービス	93	99.8	99.3	-0.5
	一般サービス	4,188	99.9	99.3	-0.6
	外食	550	100.6	99.8	-0.8
	民営家賃	342	99.6	98.9	-0.7
	持家の帰属家賃	1,724	99.6	98.8	-0.8
	他のサービス	1,572	100.0	99.7	-0.3
	家事関連サービス	473	99.3	99.0	-0.3
	医療・福祉関連サービス	28	100.6	101.4	0.8
	教育関連サービス	357	99.4	99.5	0.1
	通信・教養娯楽関連サービス	714	100.7	100.2	-0.5

※ 財・サービス分類指数とは、物価変動の要因や構造的分析を行うため、供給の側から「農水畜産物」、「工業製品」等に分類しなおした商品群によって計算された指数をいいます。

## 6 品目別価格指数の動き

品目別価格指数の主な動きを前年比で見ると、下落した品目では、ビデオソフトレンタル料が50%以上の大きな下落となり、また、教養娯楽用耐久財（ビデオレコーダー等）などの「教養娯楽」が、下位20品目中7品目を占め、そのすべてがほぼ20%以上の下落となりました。

一方、上昇した品目では、魚介類や果物などの「食料」が上位20品目中11品目を占め、そのすべてが10%以上の上昇となりました。なかでもうなぎかば焼きが35%以上の上昇となりました。

表7 上昇・下落上位20品目

(平成24年)

上昇品目			下落品目		
		前年比(%)			前年比(%)
1	うなぎかば焼き	37.6	1	ビデオソフトレンタル料	-51.2
2	いくら	31.8	2	電気洗濯機(洗濯乾燥機)	-38.2
3	チーズ(輸入品)	28.4	3	ブラウス(長袖)	-36.9
4	りんご(ふじ)	25.1	4	ルームエアコン	-33.3
5	りんご(つがる)	22.4	5	ヘルスメーター	-30.4
6	男子ズボン(ジーンズ)	17.5	6	ビデオレコーダー	-28.4
7	あじ	15.0	7	カーナビゲーション	-28.1
8	温水洗浄便座	13.9	7	家庭用ゲーム機(携帯型)	-28.1
8	婦人スーツ(春夏物, 普通品)	13.9	9	電子レンジ	-23.6
10	だいこん	13.8	10	ワイングラス	-21.8
11	自動車バッテリー	13.2	11	ワンピース(春夏物)	-21.4
12	いちご	12.7	11	パソコン(デスクトップ型)	-21.4
13	しらす干し	12.6	13	電気かみそり	-20.7
14	かつお	12.2	14	メモリーカード	-20.4
15	婦人スーツ(秋冬物, 中級品)	12.1	15	置時計	-20.3
16	カーペット	11.9	16	ワンピース(秋冬物)	-20.2
16	婦人スーツ(春夏物, 中級品)	11.9	17	かき(果物)	-20.0
18	レタス	11.1	18	男子上着	-19.8
19	電球・蛍光灯	10.8	19	携帯型オーディオプレーヤー	-19.6
19	帽子	10.8	19	カメラ	-19.6

(平成23年)

上昇品目			下落品目		
		前年比(%)			前年比(%)
1	いよかん	35.9	1	公立高校授業料	-94.0
2	背広服(春夏物, 中級品)	34.1	2	ビデオレコーダー	-51.8
3	さといも	29.3	3	さくらんぼ	-47.3
4	うなぎかば焼き	28.4	4	スポーツシャツ(半袖)	-41.2
5	たばこ(国産品)	26.8	5	パソコン(デスクトップ型)	-39.8
6	みかん	25.4	6	テレビ	-38.4
6	たばこ(輸入品)	25.4	7	ブラウス(半袖)	-37.5
8	灯油	18.1	8	ブラウス(長袖)	-35.7
9	れんこん	18.0	9	電子レンジ	-35.1
10	背広服(秋冬物, 普通品)	17.3	10	食器戸棚	-33.2
11	わかめ	16.4	11	婦人スラックス(冬物)	-31.8
12	電気カーペット	15.8	12	カーナビゲーション	-28.8
12	外国パック旅行	15.8	12	プリンタ	-28.8
14	豚カツ	15.7	14	婦人スラックス(ジーンズ)	-27.9
14	背広服(秋冬物, 中級品)	15.7	14	カメラ	-27.9
16	婦人コート	15.0	16	家庭用ゲーム機(携帯型)	-25.3
17	スポーツシャツ(長袖)	14.1	17	パソコン(ノート型)	-24.0
18	ぶどう(巨峰)	14.0	18	電気掃除機	-22.7
19	婦人スーツ(秋冬物, 普通品)	13.1	19	婦人セーター(半袖)	-22.1
20	たこ	12.3	20	マフラー	-21.0

注1：品目ごとにウエイトが異なるため、上昇率の大きい品目と、総合指数の変動に大きな影響を与えた品目とは必ずしも一致しません。(P.5 消費者物価指数作成の概要 3 ウエイト参照)

注2：パソコン(ノート型・デスクトップ型)及びカメラの指数は、POS情報による全機種(価格や販売数量のほか、ハードディスクの容量や実装メモリ容量、有効画素数など各機種の特性等を用いて、ヘドニック法という機能の向上分を価格に換算する算出法により、総務省が作成しています。

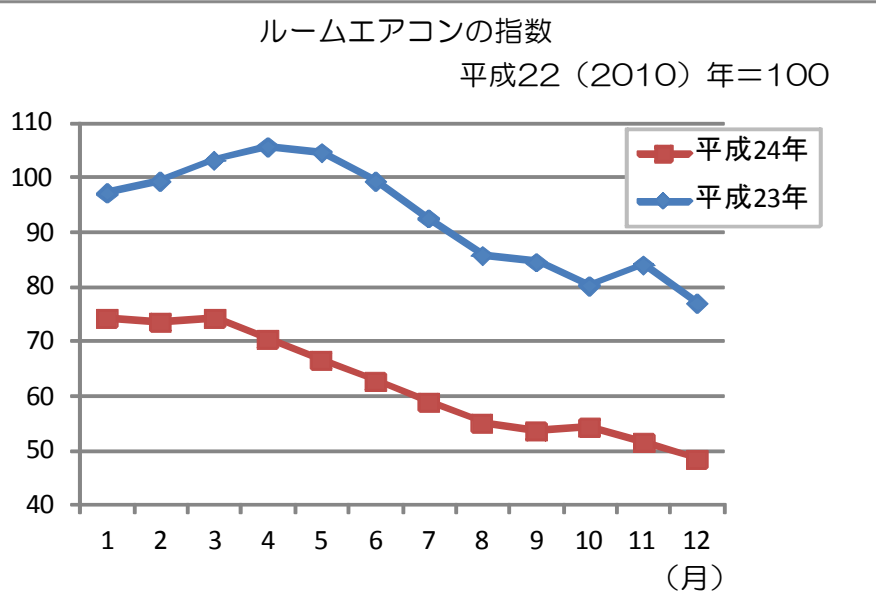


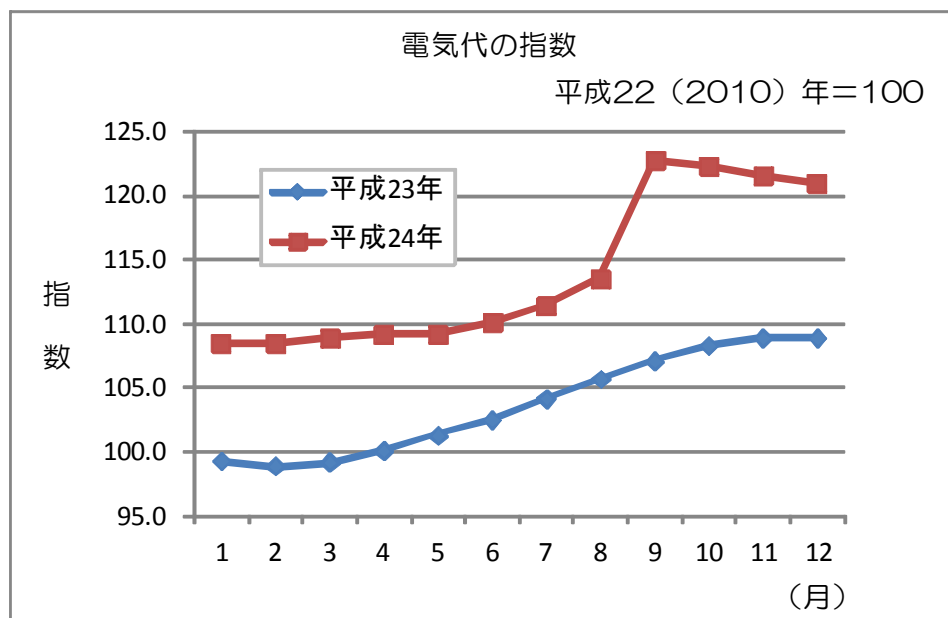
## 物価の動き

平成24年神奈川県消費者物価指数の結果から、特徴的な動きを示した品目について紹介します。

### 「電気代」の上昇と「エアコン」の下落

平成24年は、燃料費調整単価の見直しや再生可能エネルギー発電促進賦課金制度の導入などにより、電気代が値上がりし、「電気代」の指数に大きく影響を及ぼしました。

一方、性能向上・技術革新により、ルームエアコンの価格は下がり続け、「家庭用耐久財」の指数に大きな影響を与えました。



# 参 考

## 平成 24 年度平均神奈川県消費者物価指数の概況

(平成24年4月から平成25年3月まで)

－総合指数は前年度比-0.5%で4年連続の下落－

### 【総合指数】

平成24年度平均神奈川県消費者物価指数(速報値)は、平成22年を100とした**総合指数**で**98.8**となり、前年度に比べ**0.5%**下落しました。

平成24年度は、電気代などが前年度を上回る水準で推移したものの、家庭用耐久財やシャツ・セーター・下着類などが下落したことなどから、総合指数で4年連続の下落となりました。

**生鮮食品を除く総合指数**は**98.8**となり、前年度平均に比べ**0.4%**下落しました。

### 【10大費目別指数】

10大費目別の主な動きを前年度比で見ると、上昇した費目は3費目あり、**光熱・水道**が電気代などの値上がりにより**5.3%**、**教育、諸雑費**は1%未満の上昇となりました。

下落した費目は7費目あり、**家具・家事用品**が家庭用耐久財などの値下がりにより**5.1%**、**被服及び履物**がシャツ・セーター・下着類などの値下がりにより**2.5%**、**教養娯楽**が教養娯楽用耐久財などの値下がりにより**1.7%**、**食料、住居、保健医療、交通・通信**は1%未満の下落となりました。

### 【財・サービス分類指数】

**財・サービス分類指数**の主な動きを前年度比で見ると、**財**は**97.8**となり、**0.7%**下落しました。これは、電気・都市ガス・水道などが値上がりしたものの、工業製品のうち他の工業製品や繊維製品などが値下がりしたことによるものです。

**サービス**は**99.6**となり、**0.3%**下落しました。これは、公共サービスの家事関連サービスなどが値上がりしたものの、一般サービスの他のサービスが値下がりしたことによるものです。

## 平成24年度平均 10大費目指数

平成22(2010)年=100

費目	区分	平成23年度 指数	平成24年度指数		
			前年度比(%)	寄与度	
総合		99.3	98.8	-0.5	-0.50
食料		99.5	98.7	-0.8	-0.20
住居		99.5	98.9	-0.6	-0.15
光熱・水道		104.7	110.3	5.3	0.35
家具・家事用品		94.7	89.9	-5.1	-0.15
被服及び履物		93.4	91.1	-2.5	-0.10
保健医療		99.1	98.3	-0.8	-0.03
交通・通信		100.7	100.4	-0.3	-0.04
教育		98.3	98.4	0.1	0.00
教養娯楽		95.2	93.6	-1.7	-0.18
諸雑費		103.0	103.2	0.2	0.01
持家の帰属家賃を除く総合		99.2	98.8	-0.4	—
持家の帰属家賃を除く住居		99.8	99.3	-0.5	—
生鮮食品を除く総合		99.2	98.8	-0.4	—
生鮮食品を除く食料		99.4	98.9	-0.5	—
食料(酒類を除く)及びエネルギーを除く総合		98.4	97.5	-0.9	—

## 平成24年度平均 財・サービス分類指数

平成22(2010)年=100

分類名	区分	平成23年度 指数	平成24年度指数		
			前年度比(%)	寄与度	
総合		99.3	98.8	-0.5	-0.50
	財	98.5	97.8	-0.7	-0.33
	農産物	100.0	98.9	-1.1	-0.07
	生鮮商品	100.3	98.1	-2.2	-0.13
	生鮮魚介	100.9	101.3	0.4	0.00
	生鮮野菜	98.9	94.4	-4.6	-0.08
	生鮮果物	101.7	100.2	-1.5	-0.01
	他の農水畜産物	98.0	105.0	7.1	0.05
	工業製品	97.1	95.3	-1.9	-0.59
	食料工業製品	99.0	98.2	-0.8	-0.10
	繊維製品	93.1	90.0	-3.3	-0.13
	石油製品	110.3	111.8	1.4	0.03
	他の工業製品	94.5	91.6	-3.1	-0.40
	電気・都市ガス・水道	104.8	111.6	6.5	0.33
	出版物	100.3	100.9	0.6	0.01
	サービス	99.9	99.6	-0.3	-0.16
	公共サービス	100.6	101.0	0.4	0.05
	公営・都市再生機構・公社家賃	99.9	99.9	0.0	0.00
	家事関連サービス	102.4	103.5	1.1	0.04
	医療・福祉関連サービス	100.0	101.1	1.1	0.03
	運輸・通信関連サービス	100.7	100.6	-0.1	0.00
	教育関連サービス	66.8	66.8	0.0	0.00
	教養娯楽関連サービス	99.8	98.6	-1.2	-0.01
	一般サービス	99.7	99.2	-0.5	-0.21
	外食	100.3	99.8	-0.5	-0.03
	民営家賃	99.4	98.7	-0.7	-0.02
	持家の帰属家賃	99.4	98.7	-0.7	-0.12
	他のサービス	99.9	99.6	-0.3	-0.05
	家事関連サービス	99.3	98.9	-0.4	-0.02
	医療・福祉関連サービス	100.9	101.4	0.5	0.00
	教育関連サービス	99.4	99.5	0.1	0.00
	通信・教養娯楽関連サービス	100.6	100.1	-0.5	-0.04

※ 生鮮商品内訳の順序について、神奈川県消費者物価指数月報 平成24年度平均(速報)とは異なります。

# 統計表

## 利用上の注意

接続指数は、総合、10大費目、中分類の各指数系列について独立して接続が行われています。したがって、接続指数を加重平均しても上位の分類の指数値と一致しない場合があります。

前月比（平成22年1月以前）、前年同月比、前年比については、過去の基準の指数で算出し、公表されたものを変えずにそのまま使用しています。したがって接続指数を用いてこれらの計算をなおした場合、すでに公表した数値と一致しない場合があります。

県平均指数は、総務省統計局が実施する小売物価統計調査の対象6市と神奈川県が独自に実施する神奈川県消費者物価統計調査の対象2市の結果をもとに算出しています。

なお、市別指数の調査市（伊勢原市、海老名市）については、調査地区数及び調査品目数が減少したため、平成22年基準では公表していません。

また、藤沢市についても平成23年3月末（17年基準）で調査終了しているため平成22年基準では、公表していません。

市別指数は、各市の平成22年の平均価格を100としているので、指数の大小がそのまま物価の地域差を示すものではありません。

第 1 表 主 要 指 標

年 月	消 費 者 物 価 指 数								
	神 奈 川 県				全 国 (※1)				
	総 合 指 数		持家の帰属家賃を除く 総 合 指 数		総 合 指 数		持家の帰属家賃を除く 総 合 指 数		
	指 数	前年比 (%)	指 数	前年比 (%)	指 数	前年比 (%)	指 数	前年比 (%)	
昭和36年(1961)	...	...	...	...	...	...	20.1	5.3	
37年(1962)	...	...	...	...	...	...	21.5	6.8	
38年(1963)	...	...	21.9	...	...	...	23.1	7.6	
39年(1964)	...	...	22.8	4.0	...	...	24.0	3.9	
40年(1965)	...	...	24.2	6.1	...	...	25.6	6.6	
41年(1966)	...	...	25.3	5.2	...	...	26.9	5.1	
42年(1967)	...	...	26.4	3.8	...	...	27.9	4.0	
43年(1968)	...	...	27.6	4.7	...	...	29.4	5.3	
44年(1969)	...	...	29.3	5.8	...	...	31.1	5.2	
45年(1970)	...	...	31.6	8.1	32.6	...	33.4	7.7	
46年(1971)	...	...	33.9	7.1	34.8	6.3	35.4	6.1	
47年(1972)	...	...	35.8	5.7	36.4	4.9	37.0	4.5	
48年(1973)	...	...	40.2	12.2	40.7	11.7	41.4	11.7	
49年(1974)	...	...	49.7	23.7	50.1	23.2	51.5	24.5	
50年(1975)	...	...	55.3	11.3	56.0	11.7	57.5	11.8	
51年(1976)	...	...	60.5	9.3	61.3	9.4	63.0	9.3	
52年(1977)	...	...	65.7	8.6	66.2	8.1	68.0	8.1	
53年(1978)	...	...	68.5	4.3	69.1	4.2	70.5	3.8	
54年(1979)	...	...	71.1	3.8	71.6	3.7	73.1	3.6	
55年(1980)	...	...	77.0	8.3	77.2	7.7	78.9	8.0	
56年(1981)	...	...	81.4	5.7	80.9	4.9	82.8	4.9	
57年(1982)	...	...	84.0	3.2	83.2	2.8	85.0	2.7	
58年(1983)	...	...	85.6	1.9	84.7	1.9	86.6	1.9	
59年(1984)	...	...	87.6	2.4	86.7	2.3	88.5	2.2	
60年(1985)	88.2	...	89.4	2.0	88.4	2.0	90.3	2.1	
61年(1986)	88.8	0.7	89.6	0.2	89.0	0.6	90.7	0.4	
62年(1987)	89.0	0.3	89.5	-0.1	89.0	0.1	90.5	-0.2	
63年(1988)	89.9	1.0	90.2	0.8	89.7	0.7	91.0	0.5	
平成元年(1989)	92.5	2.9	92.6	2.7	91.7	2.3	93.0	2.3	
2年(1990)	95.8	3.5	95.9	3.6	94.5	3.1	95.9	3.1	
3年(1991)	99.4	3.8	99.6	3.8	97.6	3.3	99.1	3.3	
4年(1992)	101.6	2.2	101.4	1.8	99.3	1.6	100.7	1.6	
5年(1993)	102.8	1.1	102.3	0.9	100.6	1.3	101.9	1.1	
6年(1994)	103.4	0.6	102.7	0.5	101.2	0.7	102.4	0.5	
7年(1995)	103.0	-0.4	102.3	-0.5	101.1	-0.1	102.1	-0.3	
8年(1996)	103.0	0.0	102.4	0.1	101.2	0.1	102.1	0.0	
9年(1997)	104.1	1.1	103.7	1.3	103.1	1.8	103.7	1.6	
10年(1998)	104.4	0.3	104.2	0.5	103.7	0.6	104.4	0.7	
11年(1999)	103.9	-0.5	103.7	-0.5	103.4	-0.3	104.0	-0.4	
12年(2000)	103.2	-0.7	102.9	-0.8	102.7	-0.7	103.1	-0.9	
13年(2001)	102.3	-0.9	101.9	-0.9	101.9	-0.7	102.2	-0.9	
14年(2002)	101.5	-0.7	101.1	-0.8	101.0	-0.9	101.0	-1.1	
15年(2003)	101.4	-0.1	101.1	0.0	100.7	-0.3	100.7	-0.3	
16年(2004)	101.3	-0.1	101.0	-0.1	100.7	0.0	100.7	0.0	
17年(2005)	100.8	-0.5	100.5	-0.5	100.4	-0.3	100.3	-0.4	
18年(2006)	100.8	0.0	100.7	0.2	100.7	0.3	100.6	0.3	
19年(2007)	101.1	0.3	101.1	0.4	100.7	0.0	100.7	0.1	
20年(2008)	102.2	1.1	102.5	1.4	102.1	1.4	102.3	1.6	
21年(2009)	101.1	-1.1	101.2	-1.3	100.7	-1.4	100.8	-1.5	
22年(2010)	100.0	-1.1	100.0	-1.2	100.0	-0.7	100.0	-0.8	
23年(2011)	99.3	-0.7	99.2	-0.8	99.7	-0.3	99.7	-0.3	
24年(2012)	98.9	-0.4	99.0	-0.2	99.7	0.0	99.7	0.0	
平成23年(2011)	1月	99.3	-0.8	99.2	-0.9	99.5	-0.6	99.5	-0.6
	2月	99.2	-0.9	99.1	-1.0	99.5	-0.5	99.5	-0.6
	3月	99.4	-1.0	99.3	-1.2	99.8	-0.5	99.8	-0.6
	4月	99.6	-0.8	99.6	-0.9	99.9	-0.4	99.9	-0.5
	5月	99.5	-0.5	99.5	-0.5	99.9	-0.4	99.9	-0.4
	6月	99.1	-1.1	99.0	-1.2	99.7	-0.4	99.7	-0.4
	7月	99.2	-0.3	99.1	-0.3	99.7	0.2	99.7	0.3
	8月	99.4	-0.2	99.4	-0.1	99.9	0.2	99.9	0.2
	9月	99.4	-0.5	99.4	-0.5	99.9	0.0	99.9	0.0
	10月	99.5	-0.8	99.5	-0.9	100.0	-0.2	100.0	-0.2
	11月	98.8	-1.1	98.7	-1.2	99.4	-0.5	99.3	-0.6
	12月	98.8	-0.7	98.7	-0.7	99.4	-0.2	99.4	-0.2
平成24年(2012)	1月	99.0	-0.3	99.0	-0.2	99.6	0.1	99.7	0.2
	2月	99.2	0.0	99.2	0.1	99.8	0.3	99.9	0.4
	3月	99.6	0.2	99.7	0.4	100.3	0.5	100.4	0.7
	4月	99.6	0.0	99.7	0.1	100.4	0.4	100.5	0.6
	5月	99.3	-0.2	99.4	-0.1	100.1	0.2	100.2	0.3
	6月	98.7	-0.4	98.7	-0.3	99.6	-0.2	99.6	-0.1
	7月	98.5	-0.7	98.4	-0.7	99.3	-0.4	99.3	-0.5
	8月	98.6	-0.8	98.6	-0.8	99.4	-0.4	99.4	-0.4
	9月	98.8	-0.6	98.8	-0.6	99.6	-0.3	99.6	-0.3
	10月	98.9	-0.6	98.9	-0.6	99.6	-0.4	99.6	-0.4
	11月	98.6	-0.2	98.6	-0.1	99.2	-0.2	99.2	-0.1
	12月	98.5	-0.3	98.5	-0.2	99.3	-0.1	99.3	-0.1

資料：(※1)＝総務省統計局 平成22(2010)年基準  
(※2)＝日本銀行 平成22(2010)年基準

- 1 平成23年1月～平成24年12月は前年同月比です。
- 2 神奈川県消費者物価指数は昭和38年から作成しています。
- 3 総合指数とは持家の帰属家賃を含む総合です。
- 4 前月比(平成22年1月以前)、前年同月比、前年比については、過去の基準の指数で算出し、公表されたものを変えずにそのまま使用しています。

消費者物価指数				企業物価指数(※2)		区 分 月 年
東 京 都 区 部 (※1)				(国内企業物価指数)		
総合指数		持家の帰属家賃を除く 総合指数		総 平 均		
指 数	前年比(%)	指 数	前年比(%)	指 数	前年比(%)	
...	...	19.7	5.2	50.0	1.2	昭和36年(1961)
...	...	21.1	6.7	49.1	-1.6	37年(1962)
...	...	22.7	7.9	49.9	1.6	38年(1963)
...	...	23.6	4.0	49.9	0.1	39年(1964)
...	...	25.3	7.2	50.5	1.1	40年(1965)
...	...	26.6	4.8	51.7	2.6	41年(1966)
...	...	27.7	4.1	53.1	2.5	42年(1967)
...	...	29.2	5.6	53.6	0.9	43年(1968)
...	...	30.8	5.6	54.5	1.9	44年(1969)
32.7	...	33.1	7.2	56.4	3.4	45年(1970)
34.7	6.2	35.2	6.3	55.9	-0.8	46年(1971)
36.6	5.6	36.8	4.8	56.8	1.6	47年(1972)
41.0	11.8	41.2	11.8	65.8	15.6	48年(1973)
49.7	21.2	50.4	22.7	83.9	27.9	49年(1974)
55.7	12.2	56.6	12.0	86.2	2.9	50年(1975)
61.1	9.6	62.0	9.6	90.9	5.5	51年(1976)
66.2	8.4	67.2	8.3	94.0	3.4	52年(1977)
69.5	4.9	70.1	4.3	93.5	-0.5	53年(1978)
72.1	3.8	72.5	3.5	98.2	5.0	54年(1979)
77.2	7.1	78.0	7.7	112.9	15.0	55年(1980)
80.8	4.7	81.8	4.9	114.4	1.5	56年(1981)
83.3	3.1	84.3	3.1	114.9	0.5	57年(1982)
85.0	2.1	86.1	2.0	114.2	-0.7	58年(1983)
87.3	2.5	88.4	2.7	114.3	0.1	59年(1984)
89.3	2.4	90.4	2.3	113.4	-0.8	60年(1985)
90.1	0.9	91.0	0.7	108.1	-4.7	61年(1986)
90.5	0.4	91.1	0.1	104.7	-3.1	62年(1987)
91.4	1.0	92.0	1.0	104.2	-0.5	63年(1988)
93.9	2.7	94.4	2.6	106.1	1.9	平成元年(1989)
96.7	3.0	97.4	3.2	107.7	1.5	2年(1990)
99.9	3.3	100.6	3.3	108.9	1.0	3年(1991)
101.9	1.9	102.3	1.7	107.8	-0.9	4年(1992)
103.1	1.2	103.2	0.9	106.2	-1.5	5年(1993)
103.8	0.7	103.6	0.4	104.4	-1.6	6年(1994)
103.5	-0.3	103.3	-0.3	103.5	-0.8	7年(1995)
103.5	0.0	103.3	0.0	101.9	-1.6	8年(1996)
104.9	1.3	104.9	1.5	102.5	0.7	9年(1997)
105.7	0.8	105.8	0.9	101.0	-1.6	10年(1998)
105.3	-0.4	105.1	-0.7	99.5	-1.4	11年(1999)
104.2	-1.0	104.0	-1.0	99.5	0.1	12年(2000)
103.1	-1.1	103.1	-0.9	97.3	-2.3	13年(2001)
102.1	-1.0	102.1	-1.0	95.3	-2.1	14年(2002)
101.6	-0.4	101.6	-0.4	94.4	-0.8	15年(2003)
101.5	-0.1	101.6	0.0	95.6	1.2	16年(2004)
101.0	-0.5	101.0	-0.6	97.2	1.7	17年(2005)
101.1	0.1	101.2	0.2	99.3	2.2	18年(2006)
101.2	0.1	101.1	-0.1	101.1	1.8	19年(2007)
102.2	1.0	102.2	1.1	105.7	4.6	20年(2008)
101.0	-1.2	101.0	-1.2	100.1	-5.2	21年(2009)
100.0	-1.0	100.0	-1.0	100.0	-0.1	22年(2010)
99.5	-0.5	99.5	-0.5	101.5	1.5	23年(2011)
99.0	-0.5	99.0	-0.5	100.6	-0.9	24年(2012)
99.3	-0.5	99.2	-0.4	100.6	0.6	平成23年(2011) 1月
99.3	-0.5	99.2	-0.5	100.7	0.7	2月
99.6	-0.7	99.6	-0.7	101.3	1.3	3月
99.8	-0.7	99.8	-0.8	102.1	1.8	4月
99.7	-0.6	99.7	-0.7	101.9	1.6	5月
99.4	-0.6	99.3	-0.7	101.9	1.9	6月
99.4	0.1	99.4	0.1	102.2	2.2	7月
99.5	-0.2	99.5	-0.3	102.1	2.2	8月
99.6	-0.3	99.7	-0.3	101.9	2.0	9月
99.9	-0.5	100.0	-0.6	101.1	1.3	10月
99.2	-0.9	99.2	-1.0	101.0	1.3	11月
99.3	-0.4	99.3	-0.4	101.0	0.8	12月
99.1	-0.2	99.1	-0.1	100.9	0.3	平成24年(2012) 1月
99.1	-0.2	99.1	-0.1	101.1	0.4	2月
99.5	-0.1	99.6	0.0	101.6	0.3	3月
99.5	-0.3	99.6	-0.2	101.4	-0.7	4月
99.2	-0.5	99.2	-0.4	101.0	-0.9	5月
98.8	-0.6	98.8	-0.5	100.4	-1.5	6月
98.7	-0.8	98.6	-0.7	99.9	-2.3	7月
98.8	-0.7	98.8	-0.7	100.1	-2.0	8月
98.9	-0.7	99.0	-0.7	100.4	-1.5	9月
99.1	-0.8	99.1	-0.8	100.0	-1.1	10月
98.7	-0.5	98.7	-0.5	99.9	-1.1	11月
98.7	-0.6	98.7	-0.6	100.3	-0.7	12月

第 2 表 県 平 均 中 分 類 指 数

平成22(2010)年=100

年 月		費 目	総 合	食											外 食	
				食 料	穀 類	魚 介 類	肉 類	乳 卵 類	野 菜 ・ 海 藻	果 物	油 脂 ・ 調 味 料	菓 子 類	調 理 食 品	飲 料		酒 類
ウエイト			10000	2443	205	199	186	101	281	96	99	215	267	136	108	550
平成24年平均			98.9	99.2	98.8	100.9	99.1	98.6	97.2	103.4	94.8	96.3	103.1	99.9	96.2	99.8
前年比%			-0.4	-0.1	1.8	1.9	-0.3	-1.3	-0.3	2.7	-3.4	-1.3	1.2	-0.2	-2.0	-0.8
別 指 数	24年1月		99.0	100.6	98.5	100.7	100.4	96.8	105.1	113.1	96.4	95.9	103.8	100.0	96.8	99.7
	2		99.2	100.8	98.4	100.8	100.9	97.8	103.8	120.4	95.5	95.9	103.5	99.7	96.7	99.8
	3		99.6	100.9	99.4	100.4	100.2	98.0	104.7	119.1	95.0	96.2	102.7	101.0	97.3	99.8
	4		99.6	100.6	98.7	100.7	99.9	99.4	105.3	106.1	98.1	96.1	103.7	100.7	96.7	99.8
	5		99.3	100.0	98.9	101.8	99.1	99.6	99.8	111.3	93.8	96.1	102.9	101.2	96.8	99.8
	6		98.7	98.5	98.8	101.6	98.4	99.4	94.0	93.3	94.9	96.6	101.8	101.5	95.7	99.8
	7		98.5	98.6	99.1	101.1	98.9	99.2	93.9	94.5	94.3	96.5	103.2	100.4	96.5	99.8
	8		98.6	98.2	98.1	103.7	97.9	97.3	90.0	100.3	93.6	96.5	103.4	98.6	95.6	99.8
	9		98.8	97.8	98.6	99.1	98.5	98.5	89.1	96.5	94.4	96.2	103.2	99.2	96.0	99.8
	10		98.9	98.4	99.3	100.6	98.4	98.7	93.6	95.6	93.8	96.5	103.5	98.5	96.1	99.8
	11		98.6	98.2	99.4	100.3	98.3	99.1	92.9	92.7	94.5	96.7	103.1	99.5	95.3	99.8
	12		98.5	98.2	98.2	99.8	97.8	99.5	94.4	97.3	93.6	96.0	102.7	98.5	94.4	99.8
前 月 比 %	24年1月		0.2	2.4	-0.2	2.2	0.5	-1.8	14.5	12.0	0.0	0.1	2.4	2.4	-0.1	-0.5
	2		0.2	0.2	-0.1	0.1	0.5	1.0	-1.2	6.5	-0.9	0.0	-0.3	-0.3	-0.1	0.1
	3		0.4	0.1	1.0	-0.4	-0.7	0.2	0.9	-1.1	-0.5	0.3	-0.8	1.3	0.6	0.0
	4		0.0	-0.3	-0.7	0.3	-0.3	1.4	0.6	-10.9	3.3	-0.1	1.0	-0.3	-0.6	0.0
	5		-0.3	-0.6	0.2	1.1	-0.8	0.2	-5.2	4.9	-4.4	0.0	-0.8	0.5	0.1	0.0
	6		-0.6	-1.5	-0.1	-0.2	-0.7	-0.2	-5.8	-16.2	1.2	0.5	-1.1	0.3	-1.1	0.0
	7		-0.2	0.1	0.3	-0.5	0.5	-0.2	-0.1	1.3	-0.6	-0.1	1.4	-1.1	0.8	0.0
	8		0.1	-0.4	-1.0	2.6	-1.0	-1.9	-4.2	6.1	-0.7	0.0	0.2	-1.8	-0.9	0.0
	9		0.2	-0.4	0.5	-4.4	0.6	1.2	-1.0	-3.8	0.9	-0.3	-0.2	0.6	0.4	0.0
	10		0.1	0.6	0.7	1.5	-0.1	0.2	5.1	-0.9	-0.6	0.3	0.3	-0.7	0.1	0.0
	11		-0.3	-0.2	0.1	-0.3	-0.1	0.4	-0.7	-3.0	0.7	0.2	-0.4	1.0	-0.8	0.0
	12		-0.1	0.0	-1.2	-0.5	-0.5	0.4	1.6	5.0	-1.0	-0.7	-0.4	-1.0	-0.9	0.0
前 年 同 月 比 %	24年1月		-0.3	0.6	2.5	1.9	1.1	-2.7	5.5	-0.7	-0.1	-3.3	2.8	0.0	-2.3	-0.9
	2		0.0	0.9	1.5	5.1	2.0	-2.2	3.4	7.1	-2.0	-3.1	1.9	-0.1	-2.2	-0.8
	3		0.2	1.2	2.4	2.6	0.9	-1.9	6.7	7.5	-2.2	-2.7	2.1	0.6	-2.5	-0.8
	4		0.0	0.4	0.6	1.4	-0.2	-6.5	7.7	10.6	-6.9	-3.7	1.9	-1.2	-2.2	-0.8
	5		-0.2	0.8	1.6	2.7	-0.4	-2.6	7.1	10.2	-6.4	-2.6	0.6	0.5	-1.5	-0.8
	6		-0.4	-0.2	2.3	1.4	-0.8	0.0	-1.9	1.2	-4.2	-0.7	0.6	2.0	-2.7	-0.8
	7		-0.7	-0.3	3.7	2.7	-1.1	1.6	-3.3	-3.8	-2.1	0.0	0.9	-0.9	-1.2	-0.8
	8		-0.8	-1.1	2.5	0.7	-1.4	-0.3	-5.2	-2.7	-3.7	-0.2	-0.7	-1.2	-2.0	-0.8
	9		-0.6	-1.3	1.9	0.6	-1.2	0.1	-11.8	10.0	-5.6	-0.4	1.2	-1.5	-2.3	-0.8
	10		-0.6	-1.8	1.6	1.2	-1.3	-0.4	-13.7	2.0	-2.8	0.0	1.5	-1.0	-1.5	-0.7
	11		-0.2	-0.1	1.2	1.5	-0.1	-0.4	1.1	-5.8	-0.5	0.4	0.8	0.1	-1.7	-0.7
	12		-0.3	0.0	-0.5	1.3	-2.1	0.9	2.8	-3.7	-2.9	0.2	1.3	0.8	-2.6	-0.4

第 2 表 県平均中分類指数

平成22(2010)年=100

年 月	費 目	住 居	家 賃	設 備 修 繕 ・ 維 持	光 熱 ・ 水 道	電 気 代	ガ ス 代	他 の 光 熱	上 下 水 道 料	家 具 ・ 家 事 用 品	家 庭 用 耐 久 財	室 内 装 備 品	寝 具 類	家 事 雑 貨	家 事 用 消 耗 品	家 事 サ ー ビ ス
平成24年平均		99.0	98.9	100.1	109.1	113.9	108.4	120.8	100.0	90.8	77.4	100.7	98.3	100.3	95.0	99.5
前年比%		-0.6	-0.7	0.0	5.8	9.8	4.8	2.3	0.0	-5.2	-15.8	1.0	-2.1	3.4	-2.4	-0.1
月 別 指 数	24年1月	99.3	99.1	100.7	106.5	108.5	107.9	116.0	100.0	93.7	84.1	102.2	100.1	100.2	96.3	99.5
	2	99.3	99.1	100.7	106.5	108.5	107.9	116.8	100.0	93.1	82.7	102.5	100.6	101.0	95.0	99.5
	3	99.2	99.1	100.7	106.6	108.9	106.9	124.1	100.0	93.4	84.3	101.4	101.1	99.4	95.4	99.5
	4	99.1	99.0	99.9	106.9	109.2	107.3	126.2	100.0	93.4	82.7	100.4	101.6	100.5	96.8	99.5
	5	99.1	99.0	100.0	106.9	109.2	107.5	126.0	100.0	91.0	79.4	101.4	96.6	98.7	94.6	99.5
	6	99.1	99.0	100.0	107.4	110.1	108.1	123.2	100.0	90.7	76.8	103.1	97.0	100.3	95.2	99.5
	7	99.1	99.0	99.8	108.0	111.4	108.4	120.1	100.0	89.8	75.4	100.5	97.0	100.6	93.9	99.5
	8	99.0	98.9	99.8	109.1	113.5	109.2	118.7	100.0	89.2	73.5	98.7	94.3	101.2	95.0	99.5
	9	98.9	98.8	99.8	113.2	122.8	109.1	119.6	100.0	89.8	73.4	102.0	98.1	102.4	94.2	99.5
	10	98.9	98.8	99.8	113.0	122.3	109.3	119.9	100.0	89.1	73.5	99.5	96.1	99.1	95.8	99.5
	11	98.7	98.6	99.8	112.8	121.6	109.7	119.3	100.0	88.8	72.0	97.2	97.8	101.6	94.3	99.5
	12	98.7	98.6	99.8	112.5	121.0	109.4	120.2	100.0	88.0	71.3	99.2	99.4	98.6	93.9	99.5
前 月 比 %	24年1月	0.0	-0.1	0.0	-0.2	-0.4	-0.1	-1.5	0.0	-0.3	-2.7	2.8	0.4	1.6	0.1	0.0
	2	0.0	0.0	0.0	0.0	0.0	0.0	0.7	0.0	-0.6	-1.7	0.3	0.5	0.8	-1.3	0.0
	3	-0.1	0.0	0.0	0.1	0.4	-0.9	6.3	0.0	0.3	1.9	-1.1	0.5	-1.6	0.4	0.0
	4	-0.1	-0.1	-0.8	0.3	0.3	0.4	1.7	0.0	0.0	-1.9	-1.0	0.5	1.1	1.5	0.0
	5	0.0	0.0	0.1	0.0	0.0	0.2	-0.2	0.0	-2.6	-4.0	1.0	-4.9	-1.8	-2.3	0.0
	6	0.0	0.0	0.0	0.5	0.8	0.6	-2.2	0.0	-0.3	-3.3	1.7	0.4	1.6	0.6	0.0
	7	0.0	0.0	-0.2	0.6	1.2	0.3	-2.5	0.0	-1.0	-1.8	-2.5	0.0	0.3	-1.4	0.0
	8	-0.1	-0.1	0.0	1.0	1.9	0.7	-1.2	0.0	-0.7	-2.5	-1.8	-2.8	0.6	1.2	0.0
	9	-0.1	-0.1	0.0	3.8	8.2	-0.1	0.8	0.0	0.7	-0.1	3.3	4.0	1.2	-0.8	0.0
	10	0.0	0.0	0.0	-0.2	-0.4	0.2	0.3	0.0	-0.8	0.1	-2.5	-2.0	-3.2	1.7	0.0
	11	-0.2	-0.2	0.0	-0.2	-0.6	0.4	-0.5	0.0	-0.3	-2.0	-2.3	1.8	2.5	-1.6	0.0
	12	0.0	0.0	0.0	-0.3	-0.5	-0.3	0.8	0.0	-0.9	-1.0	2.1	1.6	-3.0	-0.4	0.0
前 年 同 月 比 %	24年1月	-0.5	-0.8	1.0	6.5	9.3	7.5	7.3	0.0	-5.0	-15.4	1.4	-2.6	5.7	-2.0	-0.5
	2	-0.5	-0.7	1.0	6.6	9.7	7.8	4.9	0.0	-5.0	-16.8	0.9	2.2	7.1	-3.0	-0.5
	3	-0.6	-0.7	1.0	6.3	9.8	6.3	6.3	0.0	-4.6	-14.5	-4.4	5.2	4.7	-2.6	-0.5
	4	-0.7	-0.8	0.2	5.9	9.1	6.1	4.9	0.0	-4.6	-16.0	1.4	2.3	5.5	-1.7	0.0
	5	-0.6	-0.7	0.3	5.1	7.8	5.7	3.6	0.0	-7.0	-17.9	1.4	-6.8	2.4	-3.4	0.0
	6	-0.5	-0.6	0.3	4.9	7.4	5.5	1.7	0.0	-6.4	-20.1	5.1	-2.6	4.4	-1.9	0.0
	7	-0.6	-0.6	-0.8	4.4	6.9	4.9	-1.1	0.0	-6.0	-15.8	2.0	-6.6	2.5	-3.6	0.0
	8	-0.6	-0.6	-0.7	4.6	7.4	5.0	-2.3	0.0	-4.9	-14.7	4.2	-6.8	2.8	-1.9	0.0
	9	-0.7	-0.7	-0.7	7.6	14.7	3.8	-0.7	0.0	-3.8	-12.9	1.2	-1.8	3.7	-2.0	0.0
	10	-0.6	-0.6	-0.7	6.6	12.9	2.6	1.3	0.0	-4.3	-12.5	0.8	-3.7	0.5	-0.8	0.0
	11	-0.7	-0.7	-0.9	5.8	11.7	2.0	1.0	0.0	-4.8	-13.8	-1.4	-2.0	2.0	-2.8	0.0
	12	-0.6	-0.6	-0.9	5.4	11.1	1.3	2.0	0.0	-6.4	-17.5	-0.2	-0.3	0.0	-2.4	0.0

第2表 県平均中分類指数

平成22(2010)年=100

年 月	費 目	被 服 及 び 履 物	衣 料	タ ー シ ャ ツ ・ 下 着 類	履 物 類	他 の 被 服 類	被 服 関 連 サ ー ビ ス	保 健 医 療	用 医 薬 品 ・ 健 康 保 持 品	・ 保 健 器 具 ・ 医 療 用 具 品	保 健 医 療 サ ー ビ ス	交 通 ・ 通 信	交 通	自 動 車 等 関 係 費	通 信
		414	184	118	51	34	27	423	122	72	229	1355	277	728	350
		90.9	94.0	79.7	100.3	91.9	99.6	98.6	95.2	98.9	100.3	100.5	101.0	101.7	97.5
		-3.7	-3.0	-8.9	-0.2	0.5	-0.1	-0.6	-2.2	-1.1	0.2	0.0	-0.1	0.5	-1.2
月 別 指 数	24年1月	86.5	86.4	77.6	100.5	86.3	99.7	98.9	96.4	99.0	100.2	100.4	101.5	101.3	97.8
	2	87.6	91.0	75.7	98.1	85.8	99.7	98.8	96.2	98.8	100.2	100.4	99.8	101.6	98.3
	3	91.0	94.9	78.7	100.5	91.8	99.7	98.9	95.8	100.0	100.2	101.6	101.2	103.3	98.3
	4	93.8	97.4	84.5	100.7	92.5	99.4	98.9	95.9	99.4	100.3	101.4	100.5	103.5	97.7
	5	94.4	97.7	85.6	101.4	92.5	99.6	99.2	96.8	99.6	100.3	101.0	100.7	102.5	97.9
	6	92.9	96.3	83.2	101.0	91.2	99.7	99.0	95.9	99.7	100.3	99.8	99.9	100.6	97.9
	7	87.7	88.6	77.0	101.4	89.2	99.7	98.7	95.2	99.3	100.3	100.0	101.8	100.4	97.5
	8	86.4	88.4	73.3	101.4	88.0	99.7	98.4	94.4	98.9	100.3	100.8	104.9	100.8	97.5
	9	92.4	96.1	82.4	100.3	90.2	99.4	98.4	94.7	98.6	100.3	100.2	100.2	101.6	97.5
	10	91.5	94.1	80.4	99.2	97.6	99.7	98.4	94.4	99.1	100.3	100.5	100.4	101.9	97.4
	11	92.7	97.5	79.3	100.0	97.2	99.5	98.2	93.9	98.6	100.3	99.7	100.0	101.3	96.1
	12	93.3	99.3	78.2	99.5	100.1	99.4	97.6	93.1	96.2	100.3	100.0	101.1	101.5	96.1
前 月 比 %	24年1月	-8.5	-12.2	-7.6	-2.6	-6.9	-0.1	0.2	0.1	0.8	0.0	0.0	0.1	0.1	-0.1
	2	1.3	5.3	-2.4	-2.4	-0.6	0.0	-0.1	-0.2	-0.2	0.0	0.0	-1.7	0.3	0.5
	3	3.9	4.3	4.0	2.4	7.0	0.0	0.1	-0.4	1.2	0.0	1.2	1.4	1.7	0.0
	4	3.1	2.6	7.4	0.2	0.8	-0.3	0.0	0.1	-0.6	0.1	-0.2	-0.7	0.2	-0.6
	5	0.6	0.3	1.3	0.7	0.0	0.2	0.3	0.9	0.2	0.0	-0.4	0.2	-1.0	0.2
	6	-1.6	-1.4	-2.8	-0.4	-1.4	0.1	-0.2	-0.9	0.1	0.0	-1.2	-0.8	-1.9	0.0
	7	-5.6	-8.0	-7.5	0.4	-2.2	0.0	-0.3	-0.7	-0.4	0.0	0.2	1.9	-0.2	-0.4
	8	-1.5	-0.2	-4.8	0.0	-1.3	0.0	-0.3	-0.8	-0.4	0.0	0.8	3.0	0.4	0.0
	9	6.9	8.7	12.4	-1.1	2.5	-0.3	0.0	0.3	-0.3	0.0	-0.6	-4.5	0.8	0.0
	10	-1.0	-2.1	-2.4	-1.1	8.2	0.3	0.0	-0.3	0.5	0.0	0.3	0.2	0.3	-0.1
	11	1.3	3.6	-1.4	0.8	-0.4	-0.2	-0.2	-0.5	-0.5	0.0	-0.8	-0.4	-0.6	-1.3
	12	0.6	1.8	-1.4	-0.5	3.0	-0.1	-0.6	-0.9	-2.4	0.0	0.3	1.1	0.2	0.0
前 年 同 月 比 %	24年1月	-6.9	-7.0	-14.3	3.5	-3.1	-0.3	-0.6	-2.0	-0.8	0.2	0.4	-0.1	1.5	-1.6
	2	-2.2	5.0	-15.3	0.7	-0.1	-0.2	-0.7	-2.4	-0.8	0.2	0.6	-0.2	1.7	-1.1
	3	-3.3	-1.9	-9.0	0.3	-0.9	0.0	-0.2	-1.0	0.0	0.2	0.6	-0.5	2.0	-1.5
	4	-2.5	-2.8	-5.5	2.3	0.1	-0.2	-0.1	0.2	-1.7	0.3	0.2	0.1	1.4	-2.1
	5	-1.7	-0.9	-5.9	3.4	-0.4	0.1	-0.8	-1.9	-2.5	0.3	-0.4	0.2	0.0	-1.8
	6	-3.1	-2.7	-8.0	3.2	-1.5	0.2	-0.8	-2.9	-1.3	0.3	-0.5	-0.1	-1.0	0.0
	7	-6.0	-7.1	-10.9	1.8	-2.3	0.0	-0.2	-1.2	0.1	0.3	-0.9	-0.3	-1.3	-0.7
	8	-6.0	-6.0	-11.0	-2.4	-1.8	0.0	-0.9	-2.8	-1.9	0.3	-0.6	0.5	-1.1	-0.5
	9	-4.8	-5.5	-6.6	-3.4	-0.9	-0.3	-0.8	-2.7	-1.0	0.3	0.1	-0.3	0.6	-0.4
	10	-4.6	-6.0	-6.6	-4.2	4.6	-0.1	-0.5	-2.4	0.2	0.1	0.6	-0.1	1.2	-0.6
	11	-2.8	-2.1	-6.9	-3.1	4.0	-0.3	-0.8	-2.9	-0.8	0.1	-0.2	0.2	0.4	-1.7
	12	-1.3	0.9	-6.9	-3.6	8.0	-0.4	-1.1	-3.3	-2.0	0.1	-0.4	-0.3	0.3	-1.8

第 2 表 県 平 均 中 分 類 指 数

平成22(2010)年=100

年 月	費 目	教 育				教 養 娛 楽					諸 雑 費					
		授 業 料 等	学 習 参 考 教 材 ・ 教 材	教 科 書	補 習 教 育	教 養 娛 楽	教 養 娛 楽 用 耐 久 財	教 養 娛 楽 用 品	書 籍 ・ 他 の 印 刷 物	教 養 娛 楽 サ ー ビ ス	諸 雑 費	理 美 容 サ ー ビ ス	理 美 容 用 品	身 の 回 り 用 品	た ば こ	他 の 諸 雑 費
ウエイト		378	263	8	107	1104	156	202	139	607	525	108	129	66	44	178
平成24年平均		98.4	98.1	101.9	98.9	94.1	62.6	95.6	100.7	100.2	103.1	97.9	97.2	99.9	126.2	106.0
前年比%		0.1	0.0	1.8	0.0	-1.9	-7.9	-3.8	0.5	-0.6	0.1	0.1	-1.4	0.6	0.0	1.0
月 別 指 数	24年1月	98.3	98.1	100.1	98.7	93.3	59.9	97.5	100.4	98.9	103.0	97.9	98.3	99.3	126.2	105.0
	2	98.3	98.1	100.1	98.7	94.8	73.7	96.8	100.5	98.2	102.9	97.9	97.7	99.9	126.2	105.0
	3	98.3	98.1	100.1	98.7	94.8	68.5	97.1	100.5	99.4	103.3	97.9	98.6	100.9	126.2	105.0
	4	98.4	98.1	102.5	98.9	95.0	67.2	96.5	100.6	100.4	103.4	97.9	97.9	100.2	126.2	106.3
	5	98.4	98.1	102.5	98.9	94.8	64.9	96.9	100.7	100.5	103.4	97.9	97.5	100.4	126.2	106.3
	6	98.4	98.1	102.5	98.9	94.0	62.3	95.5	100.7	100.1	103.4	97.9	97.6	100.5	126.2	106.3
	7	98.4	98.1	102.5	98.9	93.8	61.8	93.2	100.7	100.6	103.1	97.9	97.5	98.7	126.2	106.3
	8	98.4	98.1	102.5	98.9	95.6	57.6	96.5	100.9	103.9	103.0	97.9	97.0	98.8	126.2	106.3
	9	98.4	98.1	102.5	98.9	94.3	61.1	95.8	100.9	100.9	102.9	97.9	96.1	99.1	126.2	106.3
	10	98.4	98.1	102.5	98.9	93.8	58.8	95.3	100.9	100.6	103.1	97.9	96.8	99.5	126.2	106.3
	11	98.4	98.1	102.5	98.9	92.5	58.4	93.3	100.9	99.1	103.1	97.9	96.3	100.3	126.2	106.3
	12	98.4	98.1	102.5	98.9	92.2	56.4	93.0	101.0	99.2	102.9	98.3	95.0	100.9	126.2	106.3
前 月 比 %	24年1月	0.0	0.0	0.0	0.0	-0.4	1.5	2.4	0.0	-1.6	-0.1	0.0	-0.1	-0.4	0.0	0.0
	2	0.0	0.0	0.0	0.0	1.6	23.0	-0.7	0.1	-0.7	-0.1	0.0	-0.6	0.6	0.0	0.0
	3	0.0	0.0	0.0	0.0	0.0	-7.1	0.3	0.0	1.2	0.4	0.0	0.9	1.0	0.0	0.0
	4	0.1	0.0	2.4	0.2	0.2	-1.9	-0.6	0.1	1.0	0.1	0.0	-0.7	-0.7	0.0	1.2
	5	0.0	0.0	0.0	0.0	-0.2	-3.4	0.4	0.1	0.1	0.0	0.0	-0.4	0.2	0.0	0.0
	6	0.0	0.0	0.0	0.0	-0.8	-4.0	-1.4	0.0	-0.4	0.0	0.0	0.1	0.1	0.0	0.0
	7	0.0	0.0	0.0	0.0	-0.2	-0.8	-2.4	0.0	0.5	-0.3	0.0	-0.1	-1.8	0.0	0.0
	8	0.0	0.0	0.0	0.0	1.9	-6.8	3.5	0.2	3.3	-0.1	0.0	-0.5	0.1	0.0	0.0
	9	0.0	0.0	0.0	0.0	-1.4	6.1	-0.7	0.0	-2.9	-0.1	0.0	-0.9	0.3	0.0	0.0
	10	0.0	0.0	0.0	0.0	-0.5	-3.8	-0.5	0.0	-0.3	0.2	0.0	0.7	0.4	0.0	0.0
	11	0.0	0.0	0.0	0.0	-1.4	-0.7	-2.1	0.0	-1.5	0.0	0.0	-0.5	0.8	0.0	0.0
	12	0.0	0.0	0.0	0.0	-0.3	-3.4	-0.3	0.1	0.1	-0.2	0.4	-1.3	0.6	0.0	0.0
前 年 同 月 比 %	24年1月	-0.2	0.2	0.0	-1.1	-3.6	-25.5	-2.8	0.2	-0.1	0.0	0.2	-0.5	0.2	0.0	0.0
	2	-0.2	0.2	0.0	-1.1	-2.2	-8.1	-3.8	0.4	-1.1	-0.2	0.2	-1.8	1.5	0.0	0.0
	3	0.1	0.2	0.0	0.1	-1.9	-7.1	-4.1	0.5	-0.6	0.4	0.2	0.5	1.7	0.0	0.0
	4	0.1	0.0	2.4	0.2	-0.5	-1.5	-3.5	0.5	0.3	0.4	0.2	-0.7	0.8	0.0	1.2
	5	0.1	0.0	2.4	0.2	-1.7	-9.1	-3.1	0.5	-0.2	0.4	0.2	-1.4	1.7	0.0	1.2
	6	0.1	0.0	2.4	0.2	-1.9	-10.0	-4.2	0.4	-0.1	0.4	0.2	-1.0	1.5	0.0	1.2
	7	0.1	0.0	2.4	0.2	-2.4	-4.9	-7.6	0.4	-0.9	0.4	0.2	-0.5	0.7	0.0	1.2
	8	0.1	0.0	2.4	0.2	-1.1	-7.7	-2.8	0.5	0.1	0.1	0.2	-0.6	-1.5	0.0	1.2
	9	0.1	0.0	2.4	0.2	-2.3	-4.8	-4.9	0.6	-1.7	-0.3	0.0	-2.6	-0.9	0.0	1.2
	10	0.1	0.0	2.4	0.2	-2.2	-4.5	-4.6	0.6	-1.8	0.0	0.0	-1.6	-0.4	0.0	1.2
	11	0.1	0.0	2.4	0.2	-0.9	-3.2	-1.8	0.6	-0.5	-0.2	0.0	-2.7	0.1	0.0	1.2
	12	0.1	0.0	2.4	0.2	-1.6	-4.4	-2.3	0.6	-1.3	-0.2	0.4	-3.5	1.2	0.0	1.2

第3表 10大費目指数(年平均) 県平均

平成22(2010)年=100

年月	費目	総	食	住	光	家	被	保	交	教	教	諸	を	を	除	除	食	食	
		合	料	居	熱	具	服	健	通	育	養	雑	持	持	生	生	料	料	及
ウエイト		10000	2443	2419	623	316	414	423	1355	378	1104	525	8276	695	9607	2050	7041		
年平均指数	平成15年	101.4	98.2	103.1	95.6	113.4	102.1	101.9	102.2	103.1	108.3	93.7	101.1	101.4	101.9	99.8	...		
	16	101.3	99.5	102.4	95.0	109.9	100.5	101.6	102.0	103.6	106.8	94.2	101.0	101.3	101.6	100.6	...		
	17	100.8	98.6	102.4	94.5	106.7	100.3	100.9	101.8	104.0	105.6	95.1	100.5	101.4	101.2	100.1	...		
	18	100.8	98.7	101.3	97.7	105.5	100.1	100.6	102.0	104.9	104.1	97.1	100.7	100.7	101.1	99.6	...		
	19	101.1	99.0	101.2	99.0	105.3	102.3	101.3	102.0	105.5	103.6	98.9	101.1	100.6	101.4	100.1	...		
	20	102.2	101.6	100.8	103.9	105.4	103.4	101.7	103.4	106.0	103.5	99.6	102.5	100.7	102.6	103.1	...		
	21	101.1	101.3	100.5	101.5	104.7	100.1	101.3	99.6	107.0	101.5	99.4	101.2	100.7	101.5	103.3	...		
	22	100.0	100.0	100.0	100.0	100.0	100.0	100.0	100.0	100.0	100.0	100.0	100.0	100.0	100.0	100.0	100.0	100.0	100.0
	23	99.3	99.3	99.6	103.1	95.8	94.4	99.2	100.5	98.3	95.9	103.0	99.2	99.8	99.3	99.5	98.7		
	24	98.9	99.2	99.0	109.1	90.8	90.9	98.6	100.5	98.4	94.1	103.1	99.0	99.5	98.9	99.2	97.7		
前年比%	平成15年	-0.1	0.2	-0.3	-0.2	0.2	-1.4	4.0	0.1	-0.2	-1.5	1.7	0.0	-0.5	-0.1	0.3	...		
	16	-0.1	1.3	-0.7	-0.6	-3.1	-1.6	-0.3	-0.2	0.5	-1.4	0.5	-0.1	-0.1	-0.3	0.8	...		
	17	-0.5	-0.9	0.0	-0.5	-2.9	-0.2	-0.7	-0.2	0.4	-1.1	1.0	-0.5	0.1	-0.4	-0.5	...		
	18	0.0	0.1	-1.0	3.4	-1.1	-0.2	-0.3	0.2	0.9	-1.4	2.1	0.2	-0.7	-0.1	-0.5	...		
	19	0.3	0.3	-0.1	1.3	-0.2	2.2	0.7	0.0	0.6	-0.5	1.8	0.4	-0.1	0.3	0.5	...		
	20	1.1	2.6	-0.4	5.0	0.1	1.1	0.4	1.3	0.5	-0.1	0.8	1.4	0.1	1.2	3.0	...		
	21	-1.1	-0.3	-0.3	-2.3	-0.7	-3.2	-0.4	-3.6	0.9	-1.9	-0.2	-1.3	0.0	-1.1	0.2	...		
	22	-1.1	-1.3	-0.5	-1.5	-4.5	-0.1	-1.3	0.4	-6.5	-1.5	0.6	-1.2	-0.7	-1.5	-3.2	...		
	23	-0.7	-0.7	-0.4	3.1	-4.2	-5.6	-0.8	0.5	-1.7	-4.1	3.0	-0.8	-0.2	-0.7	-0.5	-1.3		
	24	-0.4	-0.1	-0.6	5.8	-5.2	-3.7	-0.6	0.0	0.1	-1.9	0.1	-0.2	-0.3	-0.4	-0.3	-1.0		

第3表 10大費目指数(月別) 県平均

平成22(2010)年=100

年 月		費 目	総 合	食 料	住 居	光 熱 ・ 水 道	家 具 ・ 家 事 用 品	被 服 及 び 履 物	保 健 医 療	交 通 ・ 通 信	教 育	教 養 娛 楽	諸 雑 費	を 持 家 の 除 く 総 合 賃	を 持 家 の 除 く 住 居 賃	除 生 鮮 食 品 を 合	除 生 鮮 食 品 を 合	ギ ー ク 食 料 及 び 酒 類 を 除 く 総 合
ウエイト			10000	2443	2419	623	316	414	423	1355	378	1104	525	8276	695	9607	2050	7041
月 別 指 数	24年1月		99.0	100.6	99.3	106.5	93.7	86.5	98.9	100.4	98.3	93.3	103.0	99.0	99.8	98.6	99.2	97.6
	2		99.2	100.8	99.3	106.5	93.1	87.6	98.8	100.4	98.3	94.8	102.9	99.2	100.0	98.8	99.3	97.8
	3		99.6	100.9	99.2	106.6	93.4	91.0	98.9	101.6	98.3	94.8	103.3	99.7	99.7	99.2	99.4	98.1
	4		99.6	100.6	99.1	106.9	93.4	93.8	98.9	101.4	98.4	95.0	103.4	99.7	99.3	99.3	99.5	98.2
	5		99.3	100.0	99.1	106.9	91.0	94.4	99.2	101.0	98.4	94.8	103.4	99.4	99.6	99.1	99.3	98.1
	6		98.7	98.5	99.1	107.4	90.7	92.9	99.0	99.8	98.4	94.0	103.4	98.7	99.6	98.9	99.2	97.8
	7		98.5	98.6	99.1	108.0	89.8	87.7	98.7	100.0	98.4	93.8	103.1	98.4	99.6	98.6	99.3	97.4
	8		98.6	98.2	99.0	109.1	89.2	86.4	98.4	100.8	98.4	95.6	103.0	98.6	99.5	98.7	98.8	97.6
	9		98.8	97.8	98.9	113.2	89.8	92.4	98.4	100.2	98.4	94.3	102.9	98.8	99.1	99.1	99.1	97.6
	10		98.9	98.4	98.9	113.0	89.1	91.5	98.4	100.5	98.4	93.8	103.1	98.9	99.4	99.1	99.2	97.5
	11		98.6	98.2	98.7	112.8	88.8	92.7	98.2	99.7	98.4	92.5	103.1	98.6	99.2	98.8	99.0	97.2
	12		98.5	98.2	98.7	112.5	88.0	93.3	97.6	100.0	98.4	92.2	102.9	98.5	99.2	98.6	98.6	97.1
前 月 比 %	24年1月		0.2	2.4	0.0	-0.2	-0.3	-8.5	0.2	0.0	0.0	-0.4	-0.1	0.3	0.0	-0.4	0.3	-0.5
	2		0.2	0.2	0.0	0.0	-0.6	1.3	-0.1	0.0	0.0	1.6	-0.1	0.2	0.2	0.2	0.1	0.2
	3		0.4	0.1	-0.1	0.1	0.3	3.9	0.1	1.2	0.0	0.0	0.4	0.5	-0.3	0.4	0.1	0.3
	4		0.0	-0.3	-0.1	0.3	0.0	3.1	0.0	-0.2	0.1	0.2	0.1	0.0	-0.4	0.1	0.1	0.1
	5		-0.3	-0.6	0.0	0.0	-2.6	0.6	0.3	-0.4	0.0	-0.2	0.0	-0.3	0.3	-0.2	-0.2	-0.1
	6		-0.6	-1.5	0.0	0.5	-0.3	-1.6	-0.2	-1.2	0.0	-0.8	0.0	-0.7	0.0	-0.2	-0.1	-0.3
	7		-0.2	0.1	0.0	0.6	-1.0	-5.6	-0.3	0.2	0.0	-0.2	-0.3	-0.3	0.0	-0.3	0.1	-0.4
	8		0.1	-0.4	-0.1	1.0	-0.7	-1.5	-0.3	0.8	0.0	1.9	-0.1	0.2	-0.1	0.1	-0.5	0.2
	9		0.2	-0.4	-0.1	3.8	0.7	6.9	0.0	-0.6	0.0	-1.4	-0.1	0.2	-0.4	0.4	0.3	0.0
	10		0.1	0.6	0.0	-0.2	-0.8	-1.0	0.0	0.3	0.0	-0.5	0.2	0.1	0.3	0.0	0.1	-0.1
	11		-0.3	-0.2	-0.2	-0.2	-0.3	1.3	-0.2	-0.8	0.0	-1.4	0.0	-0.3	-0.2	-0.3	-0.2	-0.3
	12		-0.1	0.0	0.0	-0.3	-0.9	0.6	-0.6	0.3	0.0	-0.3	-0.2	-0.1	0.0	-0.2	-0.4	-0.1
前 年 同 月 比 %	24年1月		-0.3	0.6	-0.5	6.5	-5.0	-6.9	-0.6	0.4	-0.2	-3.6	0.0	-0.2	0.2	-0.5	-0.1	-1.4
	2		0.0	0.9	-0.5	6.6	-5.0	-2.2	-0.7	0.6	-0.2	-2.2	-0.2	0.1	0.2	-0.3	-0.2	-0.9
	3		0.2	1.2	-0.6	6.3	-4.6	-3.3	-0.2	0.6	0.1	-1.9	0.4	0.4	-0.1	-0.1	0.0	-0.8
	4		0.0	0.4	-0.7	5.9	-4.6	-2.5	-0.1	0.2	0.1	-0.5	0.4	0.1	-0.5	-0.4	-1.2	-0.7
	5		-0.2	0.8	-0.6	5.1	-7.0	-1.7	-0.8	-0.4	0.1	-1.7	0.4	-0.1	-0.1	-0.6	-0.6	-1.0
	6		-0.4	-0.2	-0.5	4.9	-6.4	-3.1	-0.8	-0.5	0.1	-1.9	0.4	-0.3	0.0	-0.4	-0.2	-1.0
	7		-0.7	-0.3	-0.6	4.4	-6.0	-6.0	-0.2	-0.9	0.1	-2.4	0.4	-0.7	-0.3	-0.7	0.1	-1.2
	8		-0.8	-1.1	-0.6	4.6	-4.9	-6.0	-0.9	-0.6	0.1	-1.1	0.1	-0.8	-0.3	-0.7	-0.5	-1.0
	9		-0.6	-1.3	-0.7	7.6	-3.8	-4.8	-0.8	0.1	0.1	-2.3	-0.3	-0.6	-0.7	-0.4	-0.3	-1.0
	10		-0.6	-1.8	-0.6	6.6	-4.3	-4.6	-0.5	0.6	0.1	-2.2	0.0	-0.6	-0.3	-0.2	-0.1	-1.0
	11		-0.2	-0.1	-0.7	5.8	-4.8	-2.8	-0.8	-0.2	0.1	-0.9	-0.2	-0.1	-0.7	-0.2	-0.1	-0.9
	12		-0.3	0.0	-0.6	5.4	-6.4	-1.3	-1.1	-0.4	0.1	-1.6	-0.2	-0.2	-0.6	-0.4	-0.3	-1.0

第 3 表

10 大 費 目 指 数 (年平均)

横 浜 市

平成22(2010)年=100

費 目		総	食	住	光	家	被	保	交	教	教	諸	を	を	除	除
年 月		合	料	居	熱	具	服	健	通	育	養	雑	持	持	生	生
		合	料	居	・	・	及	医	・		娛	費	家	家	鮮	鮮
		合	料	居	水	家	び	療	通		楽		除	除	く	く
		合	料	居	道	具	履	療	信				の	の	食	食
		合	料	居	道	・	物	療	信				帰	帰	品	品
		合	料	居	道	家	物	療	信				属	属	を	を
		合	料	居	道	事	物	療	信				家	家	合	合
		合	料	居	道	用	物	療	信				賃	賃	を	を
		合	料	居	道	品	物	療	信				合	合	料	料
		合	料	居	道	品	物	療	信				賃	賃	料	料
		合	料	居	道	品	物	療	信				賃	賃	料	料
ウエイト		10000	2441	2573	604	300	408	409	1370	356	1040	499	8237	810	9607	2048
年 平 均 指 数	平成15年	101.5	98.6	102.6	97.2	116.0	101.1	102.5	102.5	102.7	106.4	94.4	101.2	100.8	101.9	100.0
	16	101.3	99.8	102.0	96.3	112.3	99.8	102.3	102.4	103.2	104.9	94.6	101.1	100.8	101.5	100.7
	17	100.7	98.7	102.1	95.5	108.3	99.0	101.6	102.2	103.6	103.6	95.4	100.4	101.1	101.1	100.2
	18	100.7	98.9	101.4	98.2	106.3	98.8	101.1	102.1	104.4	102.8	97.4	100.5	100.8	101.0	99.9
	19	101.0	99.0	101.3	99.1	106.4	101.4	101.8	102.1	104.9	102.7	98.9	100.9	100.7	101.4	100.3
	20	102.0	101.6	100.5	103.6	104.4	102.1	102.2	103.3	105.2	103.2	99.7	102.3	100.5	102.5	103.6
	21	101.0	101.3	100.4	101.6	104.6	99.9	101.5	99.7	106.2	101.1	99.2	101.1	100.6	101.5	103.6
	22	100.0	100.0	100.0	100.0	100.0	100.0	100.0	100.0	100.0	100.0	100.0	100.0	100.0	100.0	100.0
	23	99.4	99.6	99.6	102.9	97.4	94.7	99.1	100.4	98.5	96.0	103.1	99.3	99.8	99.4	99.8
	24	99.1	99.5	99.1	109.2	91.1	91.7	98.7	100.1	98.6	94.3	103.0	99.1	99.5	99.0	99.3
前 年 比 %	平成15年	0.0	0.3	-0.4	-0.4	0.3	-0.9	4.3	0.1	-0.2	-1.3	1.3	0.1	-0.7	0.0	0.4
	16	-0.2	1.2	-0.5	-0.9	-3.2	-1.4	-0.2	-0.1	0.5	-1.4	0.2	-0.1	0.0	-0.4	0.7
	17	-0.6	-1.1	0.1	-0.8	-3.6	-0.8	-0.7	-0.1	0.4	-1.2	0.9	-0.7	0.3	-0.4	-0.5
	18	0.0	0.2	-0.7	2.8	-1.9	-0.2	-0.5	-0.1	0.7	-0.8	2.1	0.1	-0.3	-0.1	-0.3
	19	0.3	0.1	-0.1	1.0	0.1	2.6	0.7	0.0	0.5	-0.1	1.5	0.4	-0.1	0.4	0.4
	20	1.0	2.6	-0.8	4.5	-1.8	0.7	0.4	1.1	0.3	0.5	0.9	1.4	-0.2	1.1	3.3
	21	-1.0	-0.3	-0.1	-1.9	0.1	-2.1	-0.7	-3.5	1.0	-2.0	-0.5	-1.2	0.1	-1.0	0.0
	22	-1.0	-1.3	-0.4	-1.6	-4.4	0.1	-1.5	0.3	-5.9	-1.1	0.8	-1.1	-0.6	-1.5	-3.5
	23	-0.6	-0.4	-0.4	2.9	-2.6	-5.3	-0.9	0.4	-1.5	-4.0	3.1	-0.7	-0.2	-0.6	-0.2
	24	-0.3	-0.1	-0.5	6.1	-6.5	-3.2	-0.4	-0.3	0.1	-1.8	-0.1	-0.2	-0.3	-0.4	-0.5

第 3 表 10 大 費 目 指 数 ( 月 別 ) 横 浜 市

平成22(2010)年=100

年 月	費 目	総	食	住	光	家	被	保	交	教	教	諸	を	を	除	除
		合	料	居	熱	具	服	健	通	育	養	雑	持	持	生	生
ウエイト		10000	2441	2573	604	300	408	409	1370	356	1040	499	8237	810	9607	2048
月 別 指 数	24年1月	99.2	101.1	99.4	106.6	93.2	87.0	98.7	100.2	98.5	93.6	103.0	99.2	99.7	98.8	99.7
	2	99.4	101.1	99.3	106.6	94.3	88.6	98.6	100.1	98.5	94.9	103.0	99.5	99.6	99.0	99.6
	3	99.7	101.2	99.3	106.5	95.6	92.1	98.8	101.1	98.5	95.1	103.3	99.8	99.6	99.3	99.5
	4	99.7	100.9	99.2	106.8	94.7	94.7	98.8	100.8	98.6	95.1	103.4	99.8	99.6	99.4	99.7
	5	99.4	100.2	99.0	106.9	91.3	95.5	99.0	100.5	98.6	95.0	103.5	99.5	99.4	99.2	99.5
	6	98.8	98.8	99.0	107.4	90.9	94.1	98.8	99.5	98.6	94.2	103.5	98.8	99.4	98.9	99.3
	7	98.6	98.9	99.2	108.1	89.8	88.0	98.8	99.7	98.6	94.0	103.0	98.5	99.5	98.7	99.6
	8	98.8	98.4	99.1	109.3	88.6	87.3	98.7	100.7	98.6	95.9	102.7	98.8	99.4	98.9	99.0
	9	99.0	98.0	99.1	113.3	90.0	93.4	98.8	99.9	98.6	94.5	102.5	99.0	99.4	99.3	99.2
	10	99.0	98.5	99.1	113.2	88.7	92.2	98.6	100.1	98.6	93.9	102.7	99.0	99.4	99.2	99.4
	11	98.6	98.2	98.9	113.0	88.4	93.5	98.5	99.4	98.6	92.8	102.5	98.6	99.3	98.8	99.0
	12	98.5	98.1	98.9	112.6	87.3	94.4	97.9	99.7	98.6	92.4	102.3	98.5	99.3	98.7	98.6
前 月 比 %	24年1月	0.3	2.8	0.0	-0.2	0.0	-9.5	0.2	0.0	0.0	-0.3	-0.1	0.4	0.0	-0.3	0.6
	2	0.2	0.0	-0.1	0.0	1.2	1.8	-0.1	-0.1	0.0	1.4	0.0	0.3	-0.1	0.2	-0.1
	3	0.3	0.1	0.0	-0.1	1.4	4.0	0.2	1.0	0.0	0.2	0.3	0.3	0.0	0.3	-0.1
	4	0.0	-0.3	-0.1	0.3	-0.9	2.8	0.0	-0.3	0.1	0.0	0.1	0.0	0.0	0.1	0.2
	5	-0.3	-0.7	-0.2	0.1	-3.6	0.8	0.2	-0.3	0.0	-0.1	0.1	-0.3	-0.2	-0.2	-0.2
	6	-0.6	-1.4	0.0	0.5	-0.4	-1.5	-0.2	-1.0	0.0	-0.8	0.0	-0.7	0.0	-0.3	-0.2
	7	-0.2	0.1	0.2	0.7	-1.2	-6.5	0.0	0.2	0.0	-0.2	-0.5	-0.3	0.1	-0.2	0.3
	8	0.2	-0.5	-0.1	1.1	-1.3	-0.8	-0.1	1.0	0.0	2.0	-0.3	0.3	-0.1	0.2	-0.6
	9	0.2	-0.4	0.0	3.7	1.6	7.0	0.1	-0.8	0.0	-1.5	-0.2	0.2	0.0	0.4	0.2
	10	0.0	0.5	0.0	-0.1	-1.4	-1.3	-0.2	0.2	0.0	-0.6	0.2	0.0	0.0	-0.1	0.2
	11	-0.4	-0.3	-0.2	-0.2	-0.3	1.4	-0.1	-0.7	0.0	-1.2	-0.2	-0.4	-0.1	-0.4	-0.4
	12	-0.1	-0.1	0.0	-0.4	-1.2	1.0	-0.6	0.3	0.0	-0.4	-0.2	-0.1	0.0	-0.1	-0.4
前 年 同 月 比 %	24年1月	-0.2	1.1	-0.4	6.8	-8.2	-5.5	-0.7	0.1	-0.1	-3.5	-0.2	-0.1	-0.1	-0.5	0.2
	2	0.2	1.0	-0.5	7.0	-6.3	-0.6	-0.9	0.3	-0.1	-2.3	-0.2	0.4	-0.2	-0.1	-0.1
	3	0.2	1.3	-0.4	6.6	-4.5	-2.5	-0.1	0.2	0.1	-1.7	0.6	0.4	-0.2	-0.1	-0.2
	4	0.1	0.5	-0.5	6.2	-5.4	-1.4	0.2	0.0	0.1	-0.6	0.3	0.2	-0.2	-0.3	-1.3
	5	-0.2	0.7	-0.6	5.4	-9.0	-0.3	-0.9	-0.6	0.1	-1.5	0.4	-0.1	-0.3	-0.6	-0.8
	6	-0.5	-0.2	-0.6	5.1	-7.6	-1.9	-0.9	-0.6	0.1	-1.8	0.4	-0.4	-0.3	-0.5	-0.5
	7	-0.7	-0.3	-0.4	4.7	-7.7	-5.7	0.2	-1.0	0.1	-2.4	0.0	-0.8	-0.3	-0.7	0.1
	8	-0.8	-1.6	-0.5	5.0	-6.2	-5.8	-0.5	-0.6	0.1	-1.0	-0.3	-0.8	-0.4	-0.7	-0.9
	9	-0.5	-1.4	-0.4	7.8	-4.8	-5.0	-0.2	0.0	0.1	-2.3	-0.8	-0.5	-0.3	-0.3	-0.5
	10	-0.6	-1.8	-0.4	6.8	-5.4	-4.7	-0.2	0.3	0.1	-2.3	-0.5	-0.6	-0.3	-0.2	-0.1
	11	-0.3	-0.4	-0.5	6.0	-6.4	-3.0	-0.4	-0.2	0.1	-0.7	-0.6	-0.2	-0.4	-0.3	-0.4
	12	-0.4	-0.2	-0.5	5.4	-6.3	-1.8	-0.6	-0.5	0.1	-1.6	-0.8	-0.3	-0.4	-0.4	-0.5

第 3 表 10 大 費 目 指 数 (年 平 均) 川 崎 市  
平成22(2010)年=100

費 目 年 月		総	食	住	光	家	被	保	交	教	教	諸	を	を	除	除
		合	料	居	熱	具	服	健	通	育	養	雑	持	持	生	生
ウエイト		10000	2390	2409	581	308	473	448	1217	525	1107	542	を	を	除	除
													持	持	生	生
													除	除	鮮	鮮
													の	の	く	く
													帰	帰	食	食
													属	属	品	品
													家	家	を	を
													合	合		
													賃	賃		
													住	住		
													居	居		
													賃	賃		
													料	料		
													を	を		
年 平 均 指 数	平成15年	101.3	99.1	99.7	97.1	111.3	105.4	99.4	102.9	99.5	111.2	95.4	101.6	99.8	101.5	99.9
	16	101.1	100.6	98.5	97.0	108.9	102.9	99.0	102.6	99.9	109.7	95.8	101.5	99.1	101.0	100.8
	17	100.7	100.0	98.8	96.6	106.6	102.6	98.1	101.6	100.5	108.5	96.8	101.1	99.4	100.8	100.5
	18	101.0	100.4	99.5	98.7	105.5	103.0	98.5	101.8	101.6	106.4	98.3	101.3	99.9	101.0	100.5
	19	101.5	100.5	100.1	99.9	106.5	105.9	99.5	101.8	102.4	105.0	99.8	101.7	100.4	101.6	101.1
	20	102.4	102.9	99.9	104.3	108.1	107.1	100.4	102.5	103.0	103.9	100.9	102.9	100.2	102.6	104.0
	21	101.4	102.6	100.1	102.1	106.5	101.4	100.5	100.0	103.7	101.7	100.3	101.7	100.4	101.6	103.9
	22	100.0	100.0	100.0	100.0	100.0	100.0	100.0	100.0	100.0	100.0	100.0	100.0	100.0	100.0	100.0
	23	99.2	99.3	100.0	103.0	94.4	95.3	99.7	100.4	98.7	95.1	102.3	99.0	100.1	99.2	99.5
	24	98.7	99.1	99.4	109.3	88.9	90.5	98.4	100.3	98.9	93.2	103.0	98.6	99.5	98.7	99.3
前 年 比 %	平成15年	0.1	0.3	0.2	-0.2	0.3	-1.8	3.7	0.3	-0.1	-1.4	2.0	0.1	0.1	0.2	0.6
	16	-0.2	1.5	-1.2	-0.1	-2.1	-2.3	-0.4	-0.3	0.4	-1.5	0.4	-0.1	-0.7	-0.5	0.9
	17	-0.4	-0.6	0.3	-0.4	-2.2	-0.3	-0.9	-0.9	0.6	-1.1	1.1	-0.4	0.3	-0.2	-0.3
	18	0.3	0.4	0.7	2.2	-1.0	0.4	0.4	0.2	1.1	-1.9	1.5	0.2	0.5	0.2	0.0
	19	0.5	0.1	0.6	1.2	0.9	2.9	1.0	0.0	0.8	-1.3	1.6	0.4	0.5	0.6	0.6
	20	0.9	2.4	-0.2	4.4	1.5	1.1	0.9	0.7	0.6	-1.0	1.1	1.2	-0.2	1.0	2.9
	21	-1.0	-0.3	0.2	-2.0	-1.5	-5.3	0.1	-2.5	0.7	-2.1	-0.6	-1.2	0.2	-1.0	-0.1
	22	-1.4	-2.5	-0.1	-2.1	-6.1	-1.4	-0.5	0.0	-3.6	-1.7	-0.3	-1.6	-0.4	-1.6	-3.8
	23	-0.8	-0.7	0.0	3.0	-5.6	-4.7	-0.3	0.4	-1.3	-4.9	2.3	-1.0	0.1	-0.8	-0.5
	24	-0.5	-0.2	-0.6	6.1	-5.8	-5.0	-1.3	-0.1	0.2	-2.0	0.7	-0.4	-0.6	-0.5	-0.2

第3表

## 10大費目指数(月別)

川崎市

平成22(2010)年=100

年 月	費 目	総	食	住	光 熱 ・ 水 道	家 具 ・ 家 事 用 品	被 服 及 び 履 物	保 健 医 療	交 通 ・ 通 信	教 育	教 養 娯 楽	諸 雑 費	を 持 家 除 の 帰 属 家 賃 合 賃	を 持 家 除 の 帰 属 家 賃 居 賃	除 生 鮮 食 品 を	除 生 鮮 食 品 料
		合	料	居												
ウエイト		10000	2390	2409	581	308	473	448	1217	525	1107	542	8294	703	9615	2005
月 別 指 数	24年1月	98.9	100.6	99.7	106.7	94.4	86.7	99.5	100.5	98.7	92.7	102.1	98.8	100.0	98.5	99.1
	2	99.1	101.0	99.7	106.7	91.7	87.6	99.2	100.2	98.7	94.1	102.3	99.0	100.0	98.7	99.6
	3	99.4	101.0	99.7	106.6	91.5	91.4	99.3	101.1	98.7	93.9	102.4	99.4	100.0	99.0	99.6
	4	99.4	100.7	99.5	106.8	91.7	93.9	99.3	101.0	98.9	94.2	103.1	99.4	99.6	99.1	99.6
	5	99.2	100.2	99.4	106.9	90.3	93.9	99.5	100.7	98.9	93.9	102.9	99.2	99.5	99.0	99.3
	6	98.4	98.1	99.4	107.5	89.2	92.7	99.2	99.8	98.9	93.1	103.1	98.2	99.5	98.7	99.1
	7	98.2	98.5	99.4	108.2	87.6	87.2	98.2	100.2	98.9	92.8	103.0	98.0	99.5	98.4	99.3
	8	98.2	97.5	99.2	109.5	86.9	85.4	97.2	101.4	98.9	94.5	102.7	98.0	99.3	98.5	98.9
	9	98.3	97.0	99.1	113.6	86.3	92.2	97.3	99.8	98.9	93.3	102.7	98.1	99.3	98.8	99.2
	10	98.5	98.1	99.1	113.4	85.9	91.2	97.6	100.1	98.9	92.9	103.4	98.4	99.3	98.8	99.4
	11	98.4	98.2	99.0	113.1	86.5	92.0	97.4	99.3	98.9	91.9	104.1	98.3	99.2	98.6	99.4
	12	98.4	98.6	99.0	112.9	85.2	92.3	96.7	99.7	98.9	91.5	103.6	98.3	99.2	98.4	99.0
前 月 比 %	24年1月	0.0	2.2	-0.1	-0.2	0.3	-9.5	0.1	0.1	0.0	-0.1	-0.3	0.1	-0.1	-0.5	0.0
	2	0.2	0.4	0.0	0.0	-2.9	1.0	-0.3	-0.3	0.0	1.5	0.2	0.2	0.0	0.2	0.5
	3	0.3	0.0	0.0	-0.1	-0.2	4.3	0.1	0.9	0.0	-0.2	0.1	0.4	0.0	0.3	0.0
	4	0.0	-0.3	-0.2	0.2	0.2	2.7	0.0	-0.1	0.2	0.3	0.7	0.0	-0.4	0.1	0.0
	5	-0.2	-0.5	-0.1	0.1	-1.5	0.0	0.2	-0.3	0.0	-0.3	-0.2	-0.2	-0.1	-0.1	-0.3
	6	-0.8	-2.1	0.0	0.6	-1.2	-1.3	-0.3	-0.9	0.0	-0.9	0.2	-1.0	0.0	-0.3	-0.2
	7	-0.2	0.4	0.0	0.7	-1.8	-5.9	-1.0	0.4	0.0	-0.3	-0.1	-0.2	0.0	-0.3	0.2
	8	0.0	-1.0	-0.2	1.2	-0.8	-2.1	-1.0	1.2	0.0	1.8	-0.3	0.0	-0.2	0.1	-0.4
	9	0.1	-0.5	-0.1	3.7	-0.7	8.0	0.1	-1.6	0.0	-1.3	0.0	0.1	0.0	0.3	0.3
	10	0.2	1.1	0.0	-0.2	-0.5	-1.1	0.3	0.3	0.0	-0.4	0.7	0.3	0.0	0.0	0.2
	11	-0.1	0.1	-0.1	-0.3	0.7	0.9	-0.2	-0.8	0.0	-1.1	0.7	-0.1	-0.1	-0.2	0.0
	12	0.0	0.4	0.0	-0.2	-1.5	0.3	-0.7	0.4	0.0	-0.4	-0.5	0.0	0.0	-0.2	-0.4
前 年 同 月 比 %	24年1月	-0.3	0.6	-0.4	7.0	-0.1	-6.5	-0.4	0.3	-0.3	-3.8	0.0	-0.2	0.1	-0.5	-0.1
	2	0.1	1.0	-0.5	7.0	-3.6	-1.6	-0.7	0.4	-0.3	-2.6	-0.1	0.3	0.0	-0.2	0.2
	3	0.1	1.2	-0.5	6.6	-4.6	-3.2	-0.2	0.1	0.1	-2.2	-0.1	0.3	0.1	-0.2	0.3
	4	0.0	0.7	-0.7	6.2	-4.3	-3.9	-0.2	0.2	0.2	-0.8	0.8	0.2	-0.4	-0.4	-1.0
	5	-0.1	1.4	-0.7	5.4	-5.0	-3.5	-0.7	-0.2	0.2	-1.9	0.5	0.1	-0.5	-0.5	-0.5
	6	-0.7	-0.7	-0.5	5.2	-5.7	-4.7	-1.1	-0.3	0.2	-2.1	0.6	-0.7	-0.3	-0.5	-0.3
	7	-0.8	-0.3	-0.7	4.8	-7.0	-6.5	-1.1	-0.6	0.2	-2.6	0.9	-0.8	-0.8	-0.7	0.1
	8	-0.9	-1.4	-0.7	5.2	-6.8	-7.2	-2.6	-0.2	0.2	-1.2	0.6	-1.0	-0.9	-0.7	-0.5
	9	-1.1	-2.5	-0.8	8.1	-7.2	-6.3	-2.3	-0.1	0.2	-2.1	0.3	-1.2	-0.9	-0.6	-0.3
	10	-1.1	-2.4	-0.8	6.8	-8.0	-6.9	-1.8	0.3	0.2	-1.9	1.4	-1.2	-0.8	-0.5	0.1
	11	-0.4	0.0	-0.8	5.9	-7.3	-5.7	-2.2	-0.4	0.2	-0.8	1.5	-0.3	-0.9	-0.4	0.2
	12	-0.5	0.2	-0.8	5.6	-9.5	-3.7	-2.7	-0.7	0.2	-1.4	1.2	-0.4	-0.9	-0.6	-0.1

第 3 表

## 10 大 費 目 指 数 (年平均)

相 模 原 市

平成22(2010)年=100

年 月	費 目	総	食	住	光	家	被	保	交	教	教	諸	を	を	除	除
		合	料	居	熱	具	服	健	通	育	養	雑	持	持	生	生
ウエイト		10000	2468	2246	653	345	413	436	1369	308	1213	549	8342	588	9598	2066
年 平 均 指 数	平成15年	100.8	96.2	105.8	90.8	107.8	105.8	101.5	102.2	107.0	108.9	87.3	99.7	102.4	101.6	98.6
	16	100.8	97.8	105.1	90.7	105.2	103.2	101.1	102.1	107.4	107.7	89.4	99.9	102.6	101.3	99.2
	17	100.4	97.4	103.4	91.2	104.7	106.8	100.2	101.9	108.0	106.3	90.1	99.8	101.8	101.0	99.2
	18	100.7	97.4	102.2	96.3	104.6	108.8	100.1	102.1	109.3	104.6	93.8	100.4	100.8	101.0	98.1
	19	101.0	98.4	101.6	98.0	104.0	107.7	100.2	102.1	110.2	103.9	96.6	100.9	100.3	101.3	99.1
	20	102.0	100.1	101.6	103.6	105.9	105.6	100.4	104.0	111.1	103.4	96.8	102.1	100.7	102.4	101.2
	21	100.8	100.3	101.1	101.2	102.6	100.0	101.1	99.3	112.6	101.7	98.4	100.8	100.9	101.2	101.5
	22	100.0	100.0	100.0	100.0	100.0	100.0	100.0	100.0	100.0	100.0	100.0	100.0	100.0	100.0	100.0
	23	99.4	99.6	99.6	103.0	98.5	93.8	99.2	100.9	97.4	95.8	103.4	99.4	99.9	99.4	99.7
	24	98.9	98.9	99.0	108.9	92.6	91.6	98.3	101.2	97.4	94.0	102.8	98.9	99.5	98.9	98.8
前 年 比 %	平成15年	...	...	...	...	...	...	...	...	...	...	...	...	...	...	...
	16	0.0	1.6	-0.8	-0.1	-2.5	-2.5	-0.4	-0.1	0.4	-1.1	2.4	0.2	0.2	-0.3	0.6
	17	-0.4	-0.4	-1.6	0.5	-0.4	3.5	-0.9	-0.2	0.6	-1.3	0.8	-0.1	-0.7	-0.3	0.0
	18	0.3	0.0	-1.2	5.6	-0.1	1.8	-0.1	0.2	1.2	-1.6	4.1	0.6	-1.0	0.0	-1.1
	19	0.3	1.1	-0.6	1.8	-0.6	-1.0	0.1	0.0	0.8	-0.6	3.0	0.5	-0.5	0.3	1.0
	20	1.0	1.7	0.0	5.7	1.8	-2.0	0.2	1.8	0.9	-0.5	0.3	1.2	0.4	1.1	2.1
	21	-1.2	0.2	-0.4	-2.3	-3.1	-5.3	0.7	-4.5	1.4	-1.6	1.6	-1.3	0.2	-1.2	0.3
	22	-0.8	-0.3	-1.1	-1.2	-2.6	0.0	-1.1	0.7	-11.2	-1.7	1.6	-0.8	-0.9	-1.2	-1.5
	23	-0.6	-0.4	-0.4	3.0	-1.5	-6.2	-0.8	0.9	-2.6	-4.2	3.4	-0.6	-0.1	-0.6	-0.3
	24	-0.5	-0.7	-0.6	5.7	-6.0	-2.3	-0.9	0.3	0.0	-1.9	-0.6	-0.5	-0.4	-0.5	-0.9

第 3 表 10 大 費 目 指 数 ( 月 別 ) 相 模 原 市

平成22(2010)年=100

年 月	費 目	総	食	住	光	家	被	保	交	教	教	諸	を	を	除	除
		合	料	居	熱	具・	服	健	通	育	養	雑	持	持	生	生
ウエイト		10000	2468	2246	653	345	413	436	1369	308	1213	549	8342	588	9598	2066
月 別 指 数	24年1月	99.0	100.6	99.1	106.3	99.3	86.4	98.4	100.7	97.3	93.0	102.7	99.0	99.9	98.6	98.8
	2	98.9	99.7	99.0	106.3	94.2	86.9	98.5	101.0	97.3	94.6	102.9	98.9	99.8	98.6	98.8
	3	99.4	100.6	98.9	106.4	94.5	88.5	98.3	102.5	97.3	94.7	103.5	99.6	99.8	99.0	98.8
	4	99.7	100.5	98.9	106.9	94.0	94.1	98.6	102.6	97.4	95.1	103.0	99.9	99.4	99.3	99.3
	5	99.3	99.2	99.5	107.0	92.3	94.6	99.0	101.9	97.4	94.9	102.7	99.3	99.7	99.2	98.7
	6	98.7	98.2	99.5	107.5	92.2	92.9	98.7	100.3	97.4	94.0	103.0	98.6	99.7	98.8	98.7
	7	98.6	98.8	99.0	107.9	91.7	89.2	98.2	100.5	97.4	93.9	103.0	98.5	99.3	98.6	98.9
	8	98.5	97.7	99.0	108.9	90.6	87.4	98.2	101.0	97.4	95.9	102.4	98.4	99.3	98.7	98.3
	9	98.9	97.5	99.0	112.7	91.6	94.1	98.4	101.0	97.4	94.5	102.6	98.9	99.3	99.3	98.9
	10	98.9	97.9	98.9	112.5	91.2	94.0	98.0	101.1	97.4	93.8	102.5	98.9	99.3	99.1	98.9
	11	98.6	98.0	98.6	112.2	90.5	95.6	97.7	100.4	97.4	92.1	102.6	98.6	99.1	98.7	98.6
	12	98.5	97.9	98.6	112.1	88.8	95.3	97.1	101.0	97.4	92.0	102.8	98.5	99.1	98.6	98.4
前 月 比 %	24年1月	0.2	2.3	0.0	-0.1	0.6	-5.6	0.0	-0.3	0.0	-0.5	0.1	0.2	0.0	-0.3	0.1
	2	-0.1	-0.9	-0.1	0.0	-5.1	0.6	0.1	0.3	0.0	1.7	0.2	-0.1	-0.1	0.0	0.0
	3	0.5	0.9	-0.1	0.1	0.3	1.8	-0.2	1.5	0.0	0.1	0.6	0.7	0.0	0.4	0.0
	4	0.3	-0.1	0.0	0.5	-0.5	6.3	0.3	0.1	0.1	0.4	-0.5	0.3	-0.4	0.3	0.5
	5	-0.4	-1.3	0.6	0.1	-1.8	0.5	0.4	-0.7	0.0	-0.2	-0.3	-0.6	0.3	-0.1	-0.6
	6	-0.6	-1.0	0.0	0.5	-0.1	-1.8	-0.3	-1.6	0.0	-0.9	0.3	-0.7	0.0	-0.4	0.0
	7	-0.1	0.6	-0.5	0.4	-0.5	-4.0	-0.5	0.2	0.0	-0.1	0.0	-0.1	-0.4	-0.2	0.2
	8	-0.1	-1.1	0.0	0.9	-1.2	-2.0	0.0	0.5	0.0	2.1	-0.6	-0.1	0.0	0.1	-0.6
	9	0.4	-0.2	0.0	3.5	1.1	7.7	0.2	0.0	0.0	-1.5	0.2	0.5	0.0	0.6	0.6
	10	0.0	0.4	-0.1	-0.2	-0.4	-0.1	-0.4	0.1	0.0	-0.7	-0.1	0.0	0.0	-0.2	0.0
	11	-0.3	0.1	-0.3	-0.3	-0.8	1.7	-0.3	-0.7	0.0	-1.8	0.1	-0.3	-0.2	-0.4	-0.3
	12	-0.1	-0.1	0.0	-0.1	-1.9	-0.3	-0.6	0.6	0.0	-0.1	0.2	-0.1	0.0	-0.1	-0.2
前 年 同 月 比 %	24年1月	-0.5	0.0	-0.7	6.3	1.3	-7.8	-1.2	0.5	-0.3	-3.6	-0.4	-0.4	0.1	-0.6	-0.9
	2	-0.2	0.2	-0.8	6.5	-3.9	-4.5	-1.0	0.8	-0.3	-2.3	-0.8	-0.1	0.0	-0.6	-1.1
	3	-0.3	0.2	-0.9	6.0	-6.2	-6.1	-0.9	1.2	0.0	-1.7	0.2	-0.1	0.0	-0.6	-1.4
	4	-0.4	-1.0	-0.9	5.8	-9.3	-2.3	-0.4	0.9	0.1	-0.3	-0.8	-0.3	-0.4	-0.7	-2.2
	5	-0.6	-0.6	-0.3	5.1	-10.0	-2.3	-1.0	0.1	0.1	-1.6	-1.1	-0.6	-0.1	-0.9	-1.9
	6	-0.7	-0.6	-0.2	5.0	-9.4	-2.4	-1.5	-0.5	0.1	-1.8	-0.4	-0.7	0.0	-0.7	-0.9
	7	-0.5	0.2	-0.5	4.4	-5.6	-3.6	-0.8	-0.8	0.1	-2.4	0.3	-0.6	-0.8	-0.6	-0.2
	8	-1.0	-1.7	-0.5	4.5	-8.1	-3.4	-1.0	-0.7	0.1	-1.3	-1.2	-1.1	-0.7	-0.8	-0.8
	9	-0.6	-2.1	-0.5	7.4	-3.1	-1.7	-0.6	0.6	0.1	-2.5	-0.7	-0.6	-0.7	-0.2	-0.7
	10	-0.5	-1.9	-0.6	6.3	-4.1	-1.1	-0.1	0.8	0.1	-2.4	-0.7	-0.5	-0.7	-0.2	-0.5
	11	0.0	-0.6	-0.5	5.6	-3.6	2.5	-1.0	0.0	0.1	-0.8	-1.3	0.0	-0.8	0.0	-0.4
	12	-0.3	-0.4	-0.5	5.4	-10.0	4.2	-1.3	0.0	0.1	-1.6	0.2	-0.3	-0.8	-0.3	-0.3

第 3 表

10 大 費 目 指 数 (年平均)

横 須 賀 市

平成22(2010)年=100

年 月	費 目	総	食	住	光	家	被	保	交	教	教	諸	を	を	除	除
		合	料	居	熱	具	服	健	通	育	養	雑	持	持	生	生
ウエイト		10000	2468	2246	653	345	413	436	1369	308	1213	549	8342	588	9598	2066
年 平 均 指 数	平成15年	101.8	98.0	102.6	94.7	117.5	104.7	102.3	102.1	108.0	109.3	95.3	101.4	99.6	102.7	100.7
	16	101.4	98.9	101.2	94.1	112.6	104.3	102.0	102.0	108.4	107.9	95.4	101.2	99.2	102.2	101.3
	17	100.7	98.0	100.0	93.9	110.0	104.4	102.0	101.8	108.9	106.8	96.2	100.7	98.6	101.4	100.5
	18	100.8	98.0	100.3	96.2	109.2	104.1	101.6	102.0	110.3	105.0	98.2	100.8	99.0	101.4	99.6
	19	101.1	99.0	100.4	97.3	109.4	101.8	101.9	102.2	111.0	104.2	99.9	101.1	99.1	101.6	100.5
	20	102.4	101.1	100.6	102.9	109.1	104.9	102.1	103.7	111.4	103.6	100.0	102.7	100.2	103.0	103.2
	21	101.4	101.1	100.9	101.0	107.9	102.1	101.7	99.2	112.2	101.6	99.8	101.5	101.0	101.9	103.2
	22	100.0	100.0	100.0	100.0	100.0	100.0	100.0	100.0	100.0	100.0	100.0	100.0	100.0	100.0	100.0
	23	98.4	97.3	99.1	103.0	94.1	92.8	99.2	100.7	97.5	95.9	101.8	98.3	99.7	98.3	96.8
	24	98.5	98.8	98.8	108.6	91.1	86.1	98.3	100.8	97.9	94.1	101.6	98.4	99.4	98.4	98.6
前 年 比 %	平成15年	-1.2	-0.6	-1.0	-2.0	-1.7	-3.1	-0.8	-0.5	2.1	-3.0	0.6	-1.2	-1.3	-1.1	-0.3
	16	0.1	-0.2	0.5	-0.2	0.8	-1.2	3.1	0.3	-0.1	-2.1	1.2	-0.1	0.0	0.1	-0.1
	17	-0.4	0.9	-1.4	-0.6	-4.2	-0.4	-0.3	-0.1	0.4	-1.3	0.1	-0.2	-0.4	-0.5	0.6
	18	0.1	0.0	0.3	2.4	-0.7	-0.3	-0.4	0.2	1.3	-1.7	2.0	0.1	0.4	0.0	-0.9
	19	0.3	1.0	0.1	1.2	0.1	-2.2	0.3	0.2	0.6	-0.8	1.8	0.3	0.1	0.2	0.9
	20	1.3	2.1	0.2	5.8	-0.2	3.1	0.2	1.4	0.4	-0.5	0.1	1.6	1.1	1.4	2.7
	21	-1.0	0.0	0.3	-1.8	-1.1	-2.7	-0.4	-4.3	0.7	-2.0	-0.2	-1.2	0.8	-1.1	0.0
	22	-1.4	-1.1	-0.9	-1.0	-7.3	-2.0	-1.7	0.8	-10.9	-1.6	0.2	-1.5	-1.0	-1.9	-3.1
	23	-1.6	-2.7	-0.9	3.0	-5.9	-7.2	-0.8	0.7	-2.5	-4.1	1.8	-1.7	-0.3	-1.7	-3.2
	24	0.1	1.5	-0.3	5.4	-3.2	-7.2	-0.9	0.1	0.4	-1.9	-0.2	0.1	-0.3	0.1	1.9

第 3 表 10 大 費 目 指 数 ( 月 別 ) 横 須 賀 市

平成22(2010)年=100

年 月	費 目	総	食	住	光	家	被	保	交	教	教	諸	を	を	除	除
		合	料	居	熱	具	服	健	通	育	養	雑	持	持	生	生
ウエイト		10000	2468	2246	653	345	413	436	1369	308	1213	549	8342	588	9598	2066
月 別 指 数	24年1月	98.3	99.7	99.1	106.2	92.8	82.3	98.3	100.6	97.5	93.1	101.5	98.2	99.6	97.6	97.2
	2	98.2	98.7	99.1	106.1	91.3	83.2	98.2	100.6	97.5	94.7	101.1	98.1	99.9	97.9	97.4
	3	99.1	100.8	99.0	106.3	91.6	86.4	98.2	102.0	97.5	94.8	101.9	99.2	99.8	98.6	98.6
	4	99.2	100.4	98.9	106.5	91.0	89.7	98.4	102.2	98.0	95.1	101.8	99.3	99.4	98.9	99.2
	5	99.0	99.9	98.8	106.4	91.0	89.8	98.7	101.6	98.0	95.0	101.6	99.1	99.4	98.8	99.3
	6	98.1	98.3	98.8	106.9	91.1	87.3	98.5	99.9	98.0	94.1	101.4	98.0	99.4	98.3	98.9
	7	97.9	97.8	98.6	107.3	90.7	83.4	98.4	100.0	98.0	94.0	101.7	98.0	99.4	98.3	98.9
	8	98.4	98.5	98.7	108.5	91.0	81.9	98.4	100.5	98.0	96.0	102.0	98.4	99.2	98.4	98.4
	9	98.5	97.5	98.7	112.5	91.8	87.5	98.2	100.7	98.0	94.6	102.0	98.5	99.2	98.8	98.6
	10	98.4	97.7	98.6	112.5	90.7	86.9	98.3	101.0	98.0	93.9	101.7	98.4	99.2	98.8	99.2
	11	98.2	98.2	98.6	111.9	90.2	87.6	98.1	100.3	98.0	92.2	101.8	98.2	99.2	98.4	99.3
	12	98.1	98.2	98.6	111.6	90.3	87.2	97.4	100.1	98.0	92.1	100.9	98.0	99.2	98.1	98.6
前 月 比 %	24年1月	0.3	2.9	0.0	-0.1	-1.1	-7.6	0.2	0.3	0.0	-0.5	-0.3	0.4	-0.3	-0.4	0.2
	2	-0.1	-1.0	0.0	-0.1	-1.6	1.1	-0.1	0.0	0.0	1.7	-0.4	-0.1	0.3	0.3	0.2
	3	0.9	2.1	-0.1	0.2	0.3	3.8	0.0	1.4	0.0	0.1	0.8	1.1	-0.1	0.7	1.2
	4	0.1	-0.4	-0.1	0.2	-0.7	3.8	0.2	0.2	0.5	0.3	-0.1	0.1	-0.4	0.3	0.6
	5	-0.2	-0.5	-0.1	-0.1	0.0	0.1	0.3	-0.6	0.0	-0.1	-0.2	-0.2	0.0	-0.1	0.1
	6	-0.9	-1.6	0.0	0.5	0.1	-2.8	-0.2	-1.7	0.0	-0.9	-0.2	-1.1	0.0	-0.5	-0.4
	7	-0.2	-0.5	-0.2	0.4	-0.4	-4.5	-0.1	0.1	0.0	-0.1	0.3	0.0	0.0	0.0	0.0
	8	0.5	0.7	0.1	1.1	0.3	-1.8	0.0	0.5	0.0	2.1	0.3	0.4	-0.2	0.1	-0.5
	9	0.1	-1.0	0.0	3.7	0.9	6.8	-0.2	0.2	0.0	-1.5	0.0	0.1	0.0	0.4	0.2
	10	-0.1	0.2	-0.1	0.0	-1.2	-0.7	0.1	0.3	0.0	-0.7	-0.3	-0.1	0.0	0.0	0.6
	11	-0.2	0.5	0.0	-0.5	-0.6	0.8	-0.2	-0.7	0.0	-1.8	0.1	-0.2	0.0	-0.4	0.1
	12	-0.1	0.0	0.0	-0.3	0.1	-0.5	-0.7	-0.2	0.0	-0.1	-0.9	-0.2	0.0	-0.3	-0.7
前 年 同 月 比 %	24年1月	-0.3	1.8	0.0	6.3	-5.8	-12.4	-1.2	0.7	-0.3	-3.6	-0.8	-0.3	0.2	-0.7	0.5
	2	0.0	1.4	0.0	6.2	-6.2	-6.1	-1.1	0.7	-0.3	-2.3	-1.1	0.1	0.5	-0.2	1.0
	3	0.6	3.5	-0.1	5.8	-5.3	-6.7	-0.9	0.7	0.1	-1.7	-0.2	0.8	0.4	0.3	2.4
	4	0.5	2.6	-0.2	5.3	-4.5	-5.8	-1.0	0.3	0.5	-0.4	-0.4	0.7	-0.1	0.2	1.5
	5	0.4	3.2	-0.3	4.6	-4.5	-5.3	-1.5	-0.5	0.5	-1.5	0.0	0.6	-0.1	0.1	2.7
	6	-0.2	1.7	-0.3	4.4	-3.9	-7.8	-1.5	-0.5	0.5	-1.8	-0.2	-0.2	-0.1	0.0	2.4
	7	-0.5	1.1	-0.7	3.8	-4.2	-11.7	-0.5	-0.9	0.5	-2.4	0.3	-0.3	-0.6	-0.2	2.6
	8	-0.3	1.0	-0.6	4.1	-0.9	-9.6	-1.0	-0.9	0.5	-1.2	0.5	-0.2	-0.7	0.0	2.2
	9	-0.1	0.4	-0.6	7.1	0.9	-8.9	-0.9	0.4	0.5	-2.5	0.5	0.0	-0.7	0.1	1.6
	10	-0.4	-1.4	-0.2	6.3	1.0	-7.1	-0.5	0.9	0.5	-2.4	-0.1	-0.5	-0.5	0.4	2.1
	11	0.5	1.4	-0.3	5.3	0.7	-3.3	-0.4	0.3	0.5	-0.8	-0.2	0.7	-0.6	0.7	2.7
	12	0.1	1.3	-0.5	5.0	-3.7	-2.1	-0.7	-0.2	0.5	-1.6	-0.9	0.2	-0.7	0.1	1.6

第 3 表 10 大 費 目 指 数 (年 平 均) 小 田 原 市  
平成22(2010)年=100

年 月		費 目	総 合	食 料	住 居	光 熱 ・ 水 道	家 具 ・ 家 事 用 品	被 服 及 び 履 物	保 健 医 療	交 通 ・ 通 信	教 育	教 養 娛 楽	諸 雑 費	を 持 除	を 持 除	除 生	除 生
														家 除 の 帰 属 家 合 賃	家 除 の 帰 属 家 賃	鮮 食 品 総 合	鮮 食 品 料
ウエイト			10000	2468	2246	653	345	413	436	1369	308	1213	549	8342	588	9598	2066
年 平 均 指 数	平成15年	100.1	96.3	100.4	95.6	113.4	104.3	101.6	98.6	107.8	109.3	94.3	100.1	100.4	100.5	96.8	
	16	100.6	99.2	100.7	95.1	107.2	102.6	101.4	98.4	108.5	107.8	95.3	100.5	100.3	100.8	99.4	
	17	100.4	98.7	101.5	94.9	105.4	99.8	101.0	98.1	109.2	106.5	96.5	100.1	100.9	100.7	99.6	
	18	100.6	99.0	100.2	98.0	101.8	99.3	100.4	101.7	110.4	104.6	98.3	100.7	100.1	100.7	99.0	
	19	100.6	98.4	100.0	99.2	100.4	100.3	100.9	101.7	111.2	103.8	100.3	100.7	99.9	100.8	98.7	
	20	102.1	101.5	99.6	105.2	102.3	102.1	101.2	103.7	111.8	103.6	100.1	102.5	99.8	102.3	102.0	
	21	100.7	101.3	99.4	101.4	101.8	98.5	100.7	99.4	112.2	101.8	99.1	101.0	100.0	101.0	102.7	
	22	100.0	100.0	100.0	100.0	100.0	100.0	100.0	100.0	100.0	100.0	100.0	100.0	100.0	100.0	100.0	
	23	99.4	99.9	99.6	103.5	95.8	94.4	99.4	100.8	97.7	95.8	102.9	99.4	99.9	99.4	99.8	
	24	98.9	98.9	98.4	109.5	92.8	93.9	99.2	99.9	97.8	94.1	104.0	99.0	99.1	98.7	98.3	
前 年 比 %	平成15年	...	...	...	...	...	...	...	...	...	...	...	...	...	...	...	
	16	0.5	3.1	0.3	-0.6	-5.5	-1.6	-0.2	-0.2	0.6	-1.5	1.1	0.4	-0.1	0.3	2.7	
	17	-0.2	-0.5	0.8	-0.2	-1.7	-2.7	-0.4	-0.3	0.6	-1.2	1.2	-0.4	0.6	-0.1	0.2	
	18	0.2	0.3	-1.3	3.3	-3.4	-0.5	-0.6	3.6	1.1	-1.8	1.8	0.6	-0.8	0.0	-0.6	
	19	0.0	-0.6	-0.2	1.3	-1.3	1.0	0.5	0.0	0.8	-0.7	2.1	0.0	-0.2	0.1	-0.3	
	20	1.5	3.1	-0.4	6.0	1.9	1.8	0.3	2.0	0.5	-0.2	-0.2	1.8	-0.1	1.5	3.3	
	21	-1.4	-0.2	-0.2	-3.6	-0.5	-3.5	-0.5	-4.2	0.4	-1.7	-1.0	-1.5	0.2	-1.3	0.7	
	22	-0.7	-1.3	0.6	-1.4	-1.8	1.5	-0.7	0.6	-10.9	-1.8	0.9	-1.0	0.0	-1.0	-2.6	
	23	-0.6	-0.1	-0.4	3.5	-4.2	-5.6	-0.6	0.8	-2.3	-4.2	2.9	-0.6	-0.1	-0.6	-0.2	
	24	-0.5	-1.0	-1.2	5.8	-3.1	-0.5	-0.2	-0.9	0.1	-1.8	1.1	-0.4	-0.8	-0.7	-1.5	

第 3 表 10 大 費 目 指 数 ( 月 別 ) 小 田 原 市

平成22(2010)年=100

年 月	費 目	総	食	住	光	家	被	保	交	教	教	諸	を	を	除	除
		合	料	居	熱	具	服	健	通	育	養	雑	持	持	生	生
ウエイト		10000	2468	2246	653	345	413	436	1369	308	1213	549	8342	588	9598	2066
月 別 指 数	24年1月	98.9	100.6	98.6	106.8	94.5	89.6	99.4	99.7	97.6	93.0	103.8	99.0	99.6	98.6	99.5
	2	99.0	100.6	98.6	106.8	93.8	90.0	99.3	99.7	97.6	94.6	102.2	99.2	99.6	98.5	98.8
	3	99.5	100.8	98.5	106.9	92.8	94.2	99.6	101.3	97.6	94.7	104.2	99.8	99.6	99.0	98.7
	4	99.5	100.5	98.4	107.3	92.9	96.2	99.2	100.6	97.9	95.1	104.8	99.8	99.2	99.1	99.0
	5	99.2	99.4	98.4	107.3	92.5	96.6	100.1	100.3	97.9	94.9	103.8	99.4	99.2	98.9	98.5
	6	98.6	98.1	98.4	107.9	92.9	95.4	99.5	99.1	97.9	94.0	104.8	98.7	99.2	98.7	98.5
	7	98.3	98.2	98.3	108.3	92.5	89.4	99.3	99.3	97.9	93.9	104.6	98.3	99.0	98.4	98.6
	8	98.6	97.6	98.3	109.5	92.7	88.2	99.7	99.9	97.9	95.9	104.6	98.7	99.0	98.7	97.8
	9	98.8	97.1	98.3	113.5	92.9	97.0	99.2	99.8	97.9	94.6	103.8	98.9	99.0	99.1	97.9
	10	98.8	97.7	98.3	113.3	91.3	95.9	99.2	99.9	97.9	93.8	103.9	98.9	99.0	98.9	97.8
	11	98.5	98.2	98.3	113.0	90.6	97.2	98.3	99.1	97.9	92.1	103.6	98.6	99.0	98.4	97.5
	12	98.6	97.6	98.1	112.8	94.5	97.6	97.7	99.7	97.9	92.0	103.9	98.7	98.2	98.6	97.4
前 月 比 %	24年1月	0.1	2.3	0.0	-0.1	-0.4	-6.5	-0.2	-1.2	0.0	-0.5	0.7	0.1	-0.1	-0.4	0.3
	2	0.1	0.0	0.0	0.0	-0.7	0.4	-0.1	0.0	0.0	1.7	-1.5	0.2	0.0	-0.1	-0.7
	3	0.5	0.2	-0.1	0.1	-1.1	4.7	0.3	1.6	0.0	0.1	2.0	0.6	0.0	0.5	-0.1
	4	0.0	-0.3	-0.1	0.4	0.1	2.1	-0.4	-0.7	0.3	0.4	0.6	0.0	-0.4	0.1	0.3
	5	-0.3	-1.1	0.0	0.0	-0.4	0.4	0.9	-0.3	0.0	-0.2	-1.0	-0.4	0.0	-0.2	-0.5
	6	-0.6	-1.3	0.0	0.6	0.4	-1.2	-0.6	-1.2	0.0	-0.9	1.0	-0.7	0.0	-0.2	0.0
	7	-0.3	0.1	-0.1	0.4	-0.4	-6.3	-0.2	0.2	0.0	-0.1	-0.2	-0.4	-0.2	-0.3	0.1
	8	0.3	-0.6	0.0	1.1	0.2	-1.3	0.4	0.6	0.0	2.1	0.0	0.4	0.0	0.3	-0.8
	9	0.2	-0.5	0.0	3.7	0.2	10.0	-0.5	-0.1	0.0	-1.4	-0.8	0.2	0.0	0.4	0.1
	10	0.0	0.6	0.0	-0.2	-1.7	-1.1	0.0	0.1	0.0	-0.8	0.1	0.0	0.0	-0.2	-0.1
	11	-0.3	0.5	0.0	-0.3	-0.8	1.4	-0.9	-0.8	0.0	-1.8	-0.3	-0.3	0.0	-0.5	-0.3
	12	0.1	-0.6	-0.2	-0.2	4.3	0.4	-0.6	0.6	0.0	-0.1	0.3	0.1	-0.8	0.2	-0.1
前 年 同 月 比 %	24年1月	-0.6	0.6	-1.5	6.9	-5.1	-4.4	0.0	-0.4	-0.3	-3.6	0.3	-0.4	-0.3	-0.8	-0.3
	2	-0.4	0.5	-1.5	7.0	-4.5	-1.2	0.0	-0.4	-0.3	-2.3	-1.6	0.0	-0.3	-0.7	-0.8
	3	-0.1	0.7	-1.6	5.9	-4.1	-1.2	0.9	0.1	0.0	-1.7	0.4	0.3	-0.3	-0.5	-1.1
	4	-0.2	-0.1	-1.7	5.6	-4.0	0.1	0.2	-1.0	0.3	-0.3	1.5	0.2	-0.9	-0.6	-1.8
	5	-0.5	-0.5	-1.7	4.9	-4.4	1.5	-0.1	-1.5	0.3	-1.6	1.9	-0.2	-0.8	-0.9	-1.9
	6	-0.8	-1.6	-1.7	4.8	-2.8	0.5	-0.5	-1.7	0.3	-1.8	2.0	-0.5	-0.8	-0.8	-1.5
	7	-1.2	-1.4	-1.9	4.2	-4.1	-2.8	0.8	-2.0	0.3	-2.5	2.3	-1.1	-1.5	-1.0	-0.9
	8	-0.7	-1.9	-0.6	4.6	-2.3	-2.2	0.4	-1.6	0.3	-1.3	2.3	-0.7	-0.7	-0.6	-1.8
	9	-0.8	-3.3	-0.6	7.7	-0.5	0.9	-0.8	-0.5	0.3	-2.4	1.1	-0.9	-0.7	-0.3	-2.1
	10	-0.8	-3.4	-0.6	6.6	-2.4	-0.5	0.0	-0.2	0.3	-2.4	1.4	-0.9	-0.7	-0.4	-1.9
	11	-0.3	-0.8	-0.6	5.8	-2.5	1.1	-1.2	-1.1	0.3	-0.8	0.6	-0.2	-0.8	-0.5	-2.1
	12	-0.2	-0.7	-0.5	5.5	-0.4	1.9	-1.9	-1.2	0.3	-1.6	0.8	-0.2	-1.5	-0.4	-1.8

第 3 表 10 大 費 目 指 数 (年 平 均) 厚 木 市

平成22(2010)年=100

年 月		費 目	総	食	住	光	家	被	保	交	教	教	諸	を	を	除	除
			合	料	居	熱	具	服	健	通	育	養	雑	持	持	生	生
ウエイト			10000	2468	2246	653	345	413	436	1369	308	1213	549	8342	588	9598	2066
年 平 均 指 数	平成15年		102.7	98.4	109.2	93.8	115.2	97.6	103.1	101.8	107.7	109.7	93.5	101.1	103.8	103.3	100.0
	16		102.5	99.7	108.2	93.1	110.0	97.7	102.4	101.8	108.2	108.1	93.5	101.1	103.6	102.9	100.8
	17		102.0	98.3	107.8	93.2	109.5	99.8	101.8	101.8	108.6	106.7	94.7	100.7	103.8	102.8	100.5
	18		100.9	97.5	104.7	97.2	109.9	91.3	101.3	101.9	109.8	104.9	96.5	99.9	101.7	101.5	99.5
	19		101.2	99.1	102.0	98.5	106.4	98.5	101.9	101.9	110.5	104.1	98.3	100.9	100.2	101.5	100.1
	20		102.4	101.9	100.8	104.8	107.2	100.8	102.1	103.7	111.0	103.5	98.8	102.6	99.9	102.8	103.1
	21		100.9	101.2	100.1	101.6	106.4	97.6	101.5	99.3	112.1	101.7	98.9	101.1	100.3	101.2	102.4
	22		100.0	100.0	100.0	100.0	100.0	100.0	100.0	100.0	100.0	100.0	100.0	100.0	100.0	100.0	100.0
	23		98.6	98.2	99.2	103.2	91.5	92.2	98.6	100.6	97.7	95.8	103.8	98.5	99.7	98.9	99.3
	24		98.0	97.4	97.4	109.1	87.8	87.8	98.7	100.9	97.9	94.1	104.1	98.1	98.7	98.2	98.1
前 年 比 %	平成15年		-0.1	0.4	0.1	-0.8	-1.9	-2.7	3.7	0.2	-0.2	-1.8	2.4	-0.2	-1.2	-0.1	0.2
	16		-0.2	1.3	-0.9	-0.7	-4.6	0.1	-0.7	0.0	0.4	-1.5	0.0	0.0	-0.2	-0.4	0.8
	17		-0.4	-1.4	-0.4	0.1	-0.4	2.1	-0.6	0.0	0.4	-1.3	1.2	-0.4	0.2	-0.1	-0.3
	18		-1.1	-0.8	-2.8	4.3	0.3	-8.5	-0.5	0.1	1.1	-1.7	1.9	-0.8	-2.1	-1.2	-1.0
	19		0.3	1.6	-2.6	1.3	-3.2	7.9	0.6	0.0	0.7	-0.8	1.9	1.0	-1.4	0.0	0.6
	20		1.2	2.8	-1.3	6.3	0.8	2.3	0.2	1.7	0.4	-0.5	0.5	1.7	-0.3	1.2	3.0
	21		-1.5	-0.7	-0.6	-3.0	-0.8	-3.2	-0.6	-4.2	1.0	-1.8	0.1	-1.5	0.4	-1.5	-0.7
	22		-0.9	-1.2	-0.1	-1.6	-6.0	2.5	-1.5	0.7	-10.8	-1.7	1.1	-1.1	-0.3	-1.2	-2.4
	23		-1.4	-1.8	-0.8	3.2	-8.5	-7.8	-1.4	0.6	-2.3	-4.2	3.8	-1.5	-0.3	-1.1	-0.7
	24		-0.6	-0.8	-1.8	5.7	-4.0	-4.8	0.1	0.3	0.2	-1.8	0.3	-0.4	-1.0	-0.7	-1.2

第3表

## 10大費目指数(月別)

厚木市

平成22(2010)年=100

年月	費目	総	食	住	光熱・水道	家具・家事用品	被服及び履物	保健医療	交通・通信	教	教養娯楽	諸	を 持 除 く 総 合	を 持 除 く 住 居	除 鮮 食 品 を	除 鮮 食 品 料
		合	料	居								費	賃	賃	合	料
ウエイト		10000	2468	2246	653	345	413	436	1369	308	1213	549	8342	588	9598	2066
月別指数	24年1月	97.8	98.4	98.0	106.0	89.0	84.2	98.4	100.5	97.7	93.0	104.4	97.8	99.4	97.7	97.9
	2	98.2	98.3	98.0	106.1	90.4	85.9	98.7	100.5	97.7	94.6	104.2	98.3	99.4	98.1	98.0
	3	98.6	98.8	97.9	106.7	90.1	87.9	98.6	102.2	97.7	94.7	104.0	98.8	99.3	98.4	98.2
	4	98.7	98.6	97.7	107.0	90.6	90.2	98.8	102.2	97.9	95.1	104.3	99.0	98.8	98.8	98.9
	5	98.4	97.9	97.4	107.6	87.7	91.2	99.5	101.7	97.9	94.9	104.5	98.7	98.6	98.4	98.2
	6	97.6	96.6	97.3	107.6	87.4	89.8	99.3	100.2	97.9	94.0	104.2	97.7	98.6	98.1	98.3
	7	97.4	96.9	97.0	107.8	86.5	85.2	99.0	100.2	97.9	93.9	103.8	97.6	98.3	97.8	98.6
	8	97.7	96.6	97.3	108.9	86.4	83.7	98.8	100.8	97.9	95.9	104.4	97.9	98.4	98.0	97.8
	9	97.9	96.1	97.2	113.0	86.8	88.1	98.7	100.9	97.9	94.6	104.0	98.1	98.4	98.3	97.9
	10	97.9	96.4	97.3	112.8	87.1	87.6	98.8	101.1	97.9	93.8	104.2	98.1	98.6	98.3	97.9
	11	97.7	97.1	97.1	112.9	86.2	88.9	98.3	100.3	97.9	92.1	103.9	97.9	98.5	98.0	98.4
	12	97.6	96.6	97.1	112.6	85.9	90.7	97.8	100.5	97.9	92.0	103.8	97.8	98.5	97.9	97.7
前月比%	24年1月	-0.1	1.8	-0.2	-0.3	-1.7	-7.4	0.2	0.1	0.0	-0.5	0.0	-0.1	0.0	-0.5	-0.1
	2	0.4	-0.1	0.0	0.1	1.6	2.0	0.3	0.0	0.0	1.7	-0.2	0.5	0.0	0.4	0.1
	3	0.4	0.5	-0.1	0.6	-0.3	2.3	-0.1	1.7	0.0	0.1	-0.2	0.5	-0.1	0.3	0.2
	4	0.1	-0.2	-0.2	0.3	0.6	2.6	0.2	0.0	0.2	0.4	0.3	0.2	-0.5	0.4	0.7
	5	-0.3	-0.7	-0.3	0.6	-3.2	1.1	0.7	-0.5	0.0	-0.2	0.2	-0.3	-0.2	-0.4	-0.7
	6	-0.8	-1.3	-0.1	0.0	-0.3	-1.5	-0.2	-1.5	0.0	-0.9	-0.3	-1.0	0.0	-0.3	0.1
	7	-0.2	0.3	-0.3	0.2	-1.0	-5.1	-0.3	0.0	0.0	-0.1	-0.4	-0.1	-0.3	-0.3	0.3
	8	0.3	-0.3	0.3	1.0	-0.1	-1.8	-0.2	0.6	0.0	2.1	0.6	0.3	0.1	0.2	-0.8
	9	0.2	-0.5	-0.1	3.8	0.5	5.3	-0.1	0.1	0.0	-1.4	-0.4	0.2	0.0	0.3	0.1
	10	0.0	0.3	0.1	-0.2	0.3	-0.6	0.1	0.2	0.0	-0.8	0.2	0.0	0.2	0.0	0.0
	11	-0.2	0.7	-0.2	0.1	-1.0	1.5	-0.5	-0.8	0.0	-1.8	-0.3	-0.2	-0.1	-0.3	0.5
	12	-0.1	-0.5	0.0	-0.3	-0.3	2.0	-0.5	0.2	0.0	-0.1	-0.1	-0.1	0.0	-0.1	-0.7
前年同月比%	24年1月	-1.4	-1.8	-2.3	5.9	-5.7	-8.7	-0.3	0.7	-0.2	-3.6	0.7	-1.2	-0.7	-1.5	-2.1
	2	-0.8	-2.0	-1.4	5.9	-4.1	-4.8	0.1	0.9	-0.2	-2.3	0.9	-0.6	-0.2	-0.8	-2.0
	3	-0.2	0.2	-1.4	6.0	-4.5	-4.8	0.4	1.1	0.2	-1.7	0.6	0.1	-0.3	-0.5	-1.2
	4	-0.2	-0.2	-1.8	5.7	-2.4	-4.8	0.6	0.8	0.2	-0.3	0.8	0.2	-1.0	-0.6	-2.2
	5	-0.5	-0.3	-1.7	5.6	-5.7	-3.5	0.1	0.1	0.2	-1.6	0.9	-0.2	-0.9	-0.8	-1.4
	6	-0.9	-1.0	-1.7	4.9	-6.7	-4.8	0.1	-0.3	0.2	-1.8	0.8	-0.7	-0.9	-0.8	-1.0
	7	-1.2	-1.1	-2.2	4.2	-4.1	-7.4	0.7	-1.0	0.2	-2.5	1.0	-0.9	-1.6	-1.1	-0.5
	8	-1.0	-1.3	-1.9	4.4	-2.7	-7.3	0.1	-0.6	0.2	-1.3	0.7	-0.7	-1.5	-1.0	-1.0
	9	-0.6	-1.0	-2.0	7.5	-2.5	-4.8	0.2	0.6	0.2	-2.4	-0.4	-0.3	-1.5	-0.6	-0.8
	10	-0.7	-2.2	-1.6	6.5	-1.4	-3.2	0.3	1.0	0.2	-2.4	-0.1	-0.5	-1.1	-0.3	-0.7
	11	0.0	0.5	-1.4	6.3	-3.3	-2.9	-0.2	0.3	0.2	-0.8	-0.6	0.3	-1.1	-0.2	0.0
	12	-0.3	-0.1	-1.1	5.9	-5.1	-0.2	-0.4	0.1	0.2	-1.6	-0.6	-0.1	-0.9	-0.3	-0.3

第 4 表 財・サービス分類指数

費 目	区 分	ウエイト	平成24年平均		平成24年	
			指数	前年比	1月	2月
総	合	10,000	98.9	-0.4	99.0	99.2
	財	4,576	98.1	-0.3	98.3	98.9
	農 水 畜 産 物	657	100.0	1.2	105.2	105.8
	生 鮮 商 品	585	99.6	0.5	105.6	106.3
	生 鮮 魚 介	116	101.9	2.1	102.6	102.2
	生 鮮 肉	144	99.4	-0.3	101.0	101.9
	鶏 卵	20	98.5	-5.2	94.8	96.7
	生 鮮 野 菜	186	96.8	0.0	109.0	107.0
	生 鮮 果 物	91	102.8	2.2	113.1	120.8
	切 り 花	28	99.4	-0.8	102.1	101.1
	他 の 農 水 畜 産 物	72	103.9	8.1	102.2	101.4
	工 業 製 品	3,280	95.7	-1.8	95.4	96.2
	食 料 工 業 製 品	1,265	98.6	-0.5	98.7	98.6
	織 維 製 品	404	89.8	-4.8	85.6	87.1
	石 油 製 品	222	110.7	1.3	107.5	108.7
	他 の 工 業 製 品	1,389	92.4	-2.9	93.4	94.7
	電 気 ・ 都 市 ガ ス ・ 水 道	492	110.2	7.1	107.1	107.1
	出 版 物	147	100.8	0.6	100.4	100.5
	サ ー ビ ス	5,424	99.7	-0.3	99.6	99.4
	公 共 サ ー ビ ス	1,236	101.0	0.5	101.0	100.6
	公 営 ・ 都 市 再 生 機 構 ・ 公 社 家 賃	101	99.9	0.0	99.8	99.8
	家 事 関 連 サ ー ビ ス	377	103.3	1.3	103.2	103.2
	医 療 ・ 福 祉 関 連 サ ー ビ ス	262	100.8	0.8	100.0	100.0
	運 輸 ・ 通 信 関 連 サ ー ビ ス	390	100.7	-0.1	101.0	99.8
	教 育 関 連 サ ー ビ ス	13	66.8	0.0	66.8	66.8
	教 養 娯 楽 関 連 サ ー ビ ス	93	99.3	-0.5	100.0	100.0
	一 般 サ ー ビ ス	4,188	99.3	-0.6	99.2	99.1
	外 食	550	99.8	-0.8	99.7	99.8
	民 営 家 賃	342	98.9	-0.7	99.2	99.1
	持 家 の 帰 属 家 賃	1,724	98.8	-0.8	99.1	99.0
	他 の サ ー ビ ス	1,572	99.7	-0.3	99.2	98.9
	家 事 関 連 サ ー ビ ス	473	99.0	-0.3	99.2	99.2
	医 療 ・ 福 祉 関 連 サ ー ビ ス	28	101.4	0.8	101.3	101.3
	教 育 関 連 サ ー ビ ス	357	99.5	0.1	99.4	99.4
	通 信 ・ 教 養 娯 楽 関 連 サ ー ビ ス	714	100.2	-0.5	99.1	98.4

※ 財・サービス分類指数とは、物価変動の要因や構造的分析を行うため、供給の側から「農水畜産物」、  
「工業製品」等に分類しなおした商品群によって計算された指数をいいます。

3月	4月	5月	6月	7月	8月	9月	10月	11月	12月
99.6	99.6	99.3	98.7	98.5	98.6	98.8	98.9	98.6	98.5
99.5	99.5	98.8	97.5	96.9	96.7	97.8	97.9	97.6	97.4
105.8	104.0	102.6	96.8	96.9	96.8	94.7	96.9	96.8	98.1
106.2	104.1	102.5	96.1	96.1	95.9	93.5	95.8	95.5	97.0
102.0	103.0	103.3	102.7	101.8	105.9	97.9	99.2	101.5	100.5
100.8	100.2	99.3	98.6	99.2	97.9	98.6	98.5	98.5	97.8
98.6	97.3	98.2	96.5	96.6	96.2	98.9	100.9	102.3	105.0
108.0	108.6	100.2	91.5	91.4	86.0	84.6	91.3	90.5	93.3
119.5	105.5	111.2	92.2	93.5	99.6	95.8	94.7	91.7	96.4
102.2	99.5	105.3	98.3	96.4	98.5	96.8	97.4	96.4	99.1
102.3	102.6	103.4	103.1	103.1	103.9	104.6	106.1	107.3	107.0
97.0	97.3	96.8	95.9	94.9	94.5	95.6	95.4	95.0	94.5
98.8	99.2	98.8	98.7	98.9	98.3	98.4	98.6	98.3	97.6
90.3	93.3	93.6	92.2	85.4	85.2	91.8	90.5	91.1	92.0
115.4	116.8	113.9	108.0	107.0	108.5	111.3	111.4	109.7	110.7
94.4	93.7	93.1	92.5	92.1	91.4	91.7	91.4	90.7	89.8
107.0	107.2	107.1	107.8	108.8	110.2	115.4	115.2	114.8	114.4
100.5	100.7	100.8	100.8	100.8	101.0	101.0	101.0	101.0	101.0
99.6	99.7	99.7	99.6	99.8	100.3	99.7	99.7	99.4	99.5
100.9	101.0	101.0	100.8	101.2	101.9	100.9	100.9	100.8	101.0
99.8	100.1	100.0	100.0	99.9	99.9	99.9	99.9	99.8	99.8
103.2	103.2	103.2	103.2	103.2	103.2	103.2	103.7	103.7	103.7
100.0	101.1	101.1	101.1	101.1	101.1	101.1	101.1	101.1	101.1
100.8	100.3	100.5	99.9	101.3	103.4	100.1	100.2	100.0	100.8
66.8	66.8	66.8	66.8	66.8	66.8	66.8	66.8	66.8	66.8
100.0	100.0	100.0	100.0	100.0	100.0	100.0	97.1	97.1	97.1
99.3	99.4	99.4	99.3	99.4	99.8	99.3	99.3	99.0	99.0
99.8	99.8	99.8	99.8	99.8	99.8	99.8	99.8	99.8	99.8
99.1	99.0	98.9	98.9	99.0	98.9	98.8	98.8	98.6	98.6
99.0	99.0	98.9	98.9	98.9	98.8	98.8	98.7	98.5	98.5
99.4	99.8	99.8	99.6	99.8	101.0	99.9	99.9	99.3	99.4
99.2	99.1	99.2	99.0	98.8	98.8	98.8	98.9	98.8	98.8
101.3	101.4	101.4	101.4	101.4	101.4	101.4	101.4	101.4	101.4
99.4	99.5	99.5	99.5	99.5	99.5	99.5	99.5	99.5	99.5
99.5	100.3	100.4	100.1	100.5	103.3	100.7	100.8	99.5	99.6



# 付 表



品目（銘柄）一覧（平成22年基準）

平成24年12月31日現在(580品目)

銘柄符号	品目	基本銘柄	単位	区分	ウェイト
1	【 総 合 合 】				10000
2	[ 食 料 料 ]				[2443]
3	[ ( 穀 類 ) ]				205
4	( 米 )				70
	< う る ち 米 >				66
1001	国 産 米 A	国内産、精米、単一原料米(産地、品種及び産年が同一のもの)、袋入り(5kg入り)、「コシヒカリ」	1袋	A	28
1002	国 産 米 B	国内産、精米、単一原料米(産地、品種及び産年が同一のもの)、袋入り(5kg入り)、コシヒカリを除く ◎ 単一品種指定	1袋	A	38
	< も ち 米 >				4
1011	も ち 米	国内産、精米、複数原料米、袋入り(1~2kg入り)	1kg	A	4
5	( パ ン )				75
1021	食 パ ン	普通品	1kg	A	22
1022	あ ん パ ン	あずきあん入り、丸型、普通品	100g	A	27
1023	カ レ ー パ ン	揚げパン、普通品	100g	A	26
6	( め ん 類 )				47
1031	ゆ で う ど ん	1食入り(200~250g入り)、普通品	100g	A	10
1041	干 し う ど ん	袋入り(300~600g入り)、普通品	100g	A	8
1042	ス パ ゲ ッ テ ィ	袋入り(300g入り)、JAS規格品、「マ・マースパゲッティ」又は「オーマيسパゲッティ」	1袋	A	4
1051	即 席 め ん	中華タイプ、カップ入り(77g入り)、「カップヌードル」	1個	A	13
1052	生 中 華 め ん	2食入り(220~260g入り)、普通品	100g	A	12
7	( 他 の 穀 類 )				13
1071	小 麦 粉	薄力粉、袋入り(1kg入り)、「日清フラーワー チャック付」	1袋	A	3
1081	も ち	包装生もち、袋入り(1kg入り)、普通品	1袋	C	10
8	[ 魚 介 類 ]				199
9	( 生 鮮 魚 介 )				116
1101	ま ぐ ろ	めばち又はきはだ、刺身用、さく、赤身	100g	A	29
1102	あ じ	まあじ、丸(長さ約15cm以上)	100g	A	5
1103	い わ し	まいわし、丸(長さ約12cm以上)	100g	A	2
1104	か つ お	刺身用、さく 調査月 3月~10月	100g	A	6
1105	か れ い	まがれい、あかがれい、むしがれい又はまこがれい、丸(長さ約20cm以上)	100g	A	4
1106	さ け	トラウトサーモン、ぎんざげ、アトランティックサーモン(ノルウェーサーモン)、ペにざげ又はキングサーモン、切り身、塩加工を除く	100g	A	16
1107	さ ば	まさば又はごまさば、切り身	100g	A	3
1108	さ ん ま	丸(長さ約25cm以上)	100g	A	4
1110	た い	まだい、刺身用、さく	100g	A	3
1111	ぶ り	切り身	100g	A	10
1112	い か	するめいか	100g	A	7
1113	た こ	まだこ(ゆでもの)	100g	A	4
1114	え び	輸入品、冷凍、「パック包装」又は「真空包装」、無頭(10~12尾入り)	100g	A	11
1131	あ さ り	殻付き	100g	A	5
1132	か き ( 貝 )	まがき、むき身 調査月 1月~3月、10月~12月	100g	A	3
1133	ほ た て 貝	養殖もの、むき身(ゆでもの)	100g	A	4
10	( 塩 干 魚 介 )				37
1141	塩 さ け	ぎんざげ、切り身	100g	A	7
1142	た ら こ	並	100g	B	10
1143	し ら す 干 し	並	100g	A	8
1144	干 し あ じ	まあじ、開き、並	100g	A	6
1146	煮 し 干 し	かたくちいわし、並	100g	A	1
1150	し し ゃ も	子持ちししやも、カラフトシシヤモ(カペリン)、パック入り(8~12匹入り)、並	100g	A	1
1167	い く ら	さけ卵、塩漬又はしょうゆ漬、並	100g	B	4
11	( 魚 肉 練 製 品 )				19
1151	揚 げ か ま ぼ こ	並	100g	A	7
1152	ち く わ	焼きちくわ(冷凍ものを除く)、並	100g	A	4
1153	か ま ぼ こ	蒸かまぼこ、板付き、[内容量]80~140g、普通品	100g	B	8
12	( 他 の 魚 介 加 工 品 )				27
1161	か つ お 節	かつおかれぶし削りぶし、パック入り(3g×10袋入り)、普通品	1パック	C	3
1165	魚 介 漬 物	さわら又はさけ、並	100g	A	10
1166	魚 介 つ く だ 煮	小女子、ちりめん又はしらす、並	100g	A	5
1173	魚 介 缶 詰	油漬、きはだまぐろ、フレーク、内容量80g入り、3缶パック又は4缶パック、「シーチキンLフレーク」	1缶	B	8
1163	塩 辛	いかの塩辛、並	100g	B	1
13	[ 肉 類 ]				186
14	( 生 鮮 肉 )				144
1201	牛 肉 A	国産品、ロース	100g	A	35
1203	牛 肉 B	輸入品、チルド(冷蔵)、肩ロース又はもも	100g	A	9

銘柄符号	品目	基本銘柄	単位	区分	ウエイト
1211	豚肉 A	ロース	100g	A	34
1212	豚肉 B	もも肉	100g	A	34
1221	鶏肉	ブロイラー、もも肉	100g	A	31
1241	レバ	豚レバー	100g	A	1
15	(加工肉)				42
1252	ハム	ロースハム、JAS格付けなし、普通品	100g	A	17
1261	ソーセージ	ウインナーソーセージ、袋入り、JAS規格品・特級	100g	A	18
1271	ベーコン	ベーコン、JAS格付けなし、普通品	100g	A	7
16	[乳卵類]				101
17	((牛乳・乳製品))				81
18	(牛乳)				39
1301	牛乳 (配達)	牛乳、配達1本月ぎめ、瓶入り(180mL入り)、瓶代を除く	1本	S	2
1303	牛乳 (店頭売り)	牛乳、店頭売り、紙容器入り(1,000mL入り)	1本	A	37
19	(乳製品)				42
1311	粉ミルク	調製粉乳、缶入り(800g入り)、「明治ほほえみ」	1缶	B	2
1333	ヨーグルト	プレーンヨーグルト、400～450g入り、「明治ブルガリアヨーグルトLB81プレーン」、「ビヒダスヨーグルトBB536」又は「ナチュラル 恵 megumi」	100g	A	25
1321	バター	カルトン入り(200g入り) ◎ 商標指定	1箱	C	3
1331	チーズ	国産品、プロセスチーズ、スライスチーズ、とろけるタイプ、袋入り(8枚、144g入り)、「雪印とろけるスライス」、「クラフトとろけるスライス」「QBB大きいとろけるスライス」又は「明治北海道十勝とろけるスライスチーズ」	1袋	C	6
1332	チーズ (輸入品)	輸入品、フランス産、ナチュラルチーズ、カマンベール、紙容器入り(125g入り)	1個	C	6
20	(卵)				20
1341	鶏卵	白色卵、Lサイズ、パック詰(10個入り)	1パック	A	20
21	[野菜・海藻]				281
22	(生鮮野菜)				186
1401	キャベツ		1kg	A	9
1402	ほうれんそう		1kg	A	8
1403	はくさい	山東菜を除く	1kg	A	4
1405	ねぎ	白ねぎ	1kg	A	11
1406	レタス	玉レタス	1kg	A	9
1409	ブロッコリー		1kg	A	7
1407	もやし	緑豆もやし、根切りもやしは除く	100g	A	4
1410	アスパラガス	グリーンアスパラガス	100g	A	5
1411	さつまいも		1kg	A	3
1412	じゃがいも		1kg	A	8
1413	さといも	こいも、土付き	1kg	A	3
1414	だいこん		1kg	A	6
1415	にんじん		1kg	A	7
1416	ごぼう		1kg	A	3
1417	たまねぎ	赤たまねぎを除く	1kg	A	10
1419	れんこん		1kg	A	3
1420	ながいも		1kg	A	4
1421	しょうが	根しょうが	100g	A	3
1430	えだまめ	袋入り	100g	A	4
		調査月 6月～9月			
1432	さいりげん		100g	A	4
1433	かぼちゃ		1kg	A	5
1434	きゅうり		1kg	A	11
1435	なす		1kg	A	6
1436	トマト		1kg	A	21
1437	ピーマン		100g	A	6
1438	生しいたけ		100g	A	6
1442	えのきだけ		100g	A	8
1443	しめじ	ぶなしめじ	100g	A	8
23	((乾物・加工品類))				95
24	(乾物・海藻)				24
1451	あずき	国産品(大納言を除く)、並	100g	C	2
1453	干しいたけ	こうしん、国産品、並	100g	C	2
1461	のり	焼きのり、袋入り(全形10枚入り)、普通品	1袋	A	11
1462	わかめ	生わかめ、湯通し塩蔵わかめ(天然ものを除く)、国産品、並	100g	A	5
1463	こんぶ	だしこんぶ、国産品、並	100g	A	3
1464	ひじき	乾燥ひじき、芽ひじき、国産品、並	100g	A	1
25	(大豆加工品)				33
1471	豆腐	木綿豆腐、並	100g	A	15
1472	揚げ豆	薄揚げ	100g	A	8
1473	納豆	糸ひき納豆、丸大豆納豆、小粒又は極小粒、「50g×3個」又は「45g×3個」	1パック	A	10

銘柄符号	品 目	基 本 銘 柄	単 位	区 分	ウエイト
26	(他の野菜・海藻加工品)				38
1481	こ ん に や く	板こんにゃく	100g	A	5
1482	梅 干 し	調味梅干し、並	100g	A	10
1483	だ い こ ん 漬	並	100g	A	5
1486	は く さ い 漬	塩漬	100g	A	5
1487	キ ム チ	はくさいキムチ、[内容量]200~600g、並	100g	A	3
1485	こ ん ぶ つ く だ 煮	並	100g	A	9
1491	ス イ ー ト コ ー ン 缶 詰	ホールカーネル(つぶ状)、内容総量190g・固形量130g入り、「アヲハタ・十勝コーン」	1缶	B	1
27	(果 物 )				96
28	( 生 鮮 果 物 )				91
1501	り ん ご A	つがる、1個200~400g 調査月 8月~10月	1kg	A	2
1502	り ん ご B	ふじ、1個200~400g 調査月 1月~7月、11月~12月	1kg	A	10
1511	み か ん	温州みかん(ハウスみかんを除く)、1個 70~130g 調査月 1月~3月、9月~12月	1kg	A	13
1514	グ レ ー プ フ ル ー ツ	1個350~520g	1kg	A	3
1515	オ レ ン ジ	輸入品、パレンシアオレンジ又はネーブルオレンジ、1個170~310g	1kg	A	3
1513	レ モ ン	輸入品、1個100~160g	1kg	A	1
1516	い よ か ん	1個200~300g 調査月 1月~3月	1kg	A	1
1521	な し	幸水又は豊水、1個 300~450g 調査月 8月~10月	1kg	A	7
1531	ぶ ど う A	デラウェア 調査月 6月~9月	1kg	A	2
1532	ぶ ど う B	「巨峰」 調査月 7月~10月	1kg	A	4
1541	か き ( 果 物 )	1個190~260g 調査月 10月~12月	1kg	A	3
1551	も も	1個200~350g 調査月 7月~9月	1kg	A	4
1561	す い か	赤肉(小玉すいかを除く) 調査月 5月~8月	1kg	A	4
1563	メ ロ ン	ネット系メロン 調査月 5月~8月	1kg	A	3
1571	い ち ご	調査月 1月~5月、12月	100g	A	11
1581	バ ナ ナ		1kg	A	12
1582	キ ウ イ フ ル ー ツ	1個85~144g	1kg	A	4
1572	さ く ら ん ぼ	国産品 調査月 6月~7月	100g	A	4
29	( 果 物 加 工 品 )				5
1591	果 物 缶 詰	みかん缶詰、輸入品、シラップづけ、並ぶた缶、内容総量425g入り、普通品	1缶	C	5
30	( 油 脂 ・ 調 味 料 )				99
31	( 油 脂 )				10
1601	食 用 油	キャノーラ(なたね)油、ポリ容器入り(1,000g入り)	1本	A	8
1602	マ ー ガ リ ン	ファットスプレッド、ポリ容器入り(320g入り)、「雪印 ネオソフト」又は「明治コーンソフト」	1箱	C	2
32	( 調 味 料 )				89
1611	食 塩	家庭用、袋入り(1kg入り)、「食塩」	1袋	C	2
1621	し ょ う 油	本醸造、こいくちしょうゆ、JAS規格品・特級、ポリ容器入り(1L入り)、「キッコーマンしょうゆ」又は「ヤマサしょうゆ」	1本	B	6
1631	み そ	米みそ、カップ入り(750g入り)、並	1個	A	8
1632	砂 糖	上白、袋入り(1kg入り)	1袋	A	4
1633	酢	醸造酢、穀物酢、JAS規格品、瓶詰(500mL入り)、「穀物酢(ミツカン)」	1本	C	4
1641	ソ ー ス	濃厚ソース、JAS規格品・特級、ポリ容器入り(500mL入り) ◎ 商標指定	1本	C	2
1642	ケ チ ャ ッ プ	ポリ容器入り(500g入り)、「カゴメトマトケチャップ」又は「デルモンテトマトケチャップ」	1本	C	2
1643	マ ヨ ネ ー ズ	ポリ容器入り(500g入り)、「キューピーマヨネーズ」	1本	B	4
1645	ド レ ッ シ ン グ	乳化液状ドレッシング、瓶入り(170mL入り)、「キューピー深煎りごまドレッシング」	1本	C	7
1644	ジ ャ ム	いちごジャム、プレザーブスタイル、瓶詰(165g入り)、「アヲハタ55 イチゴジャム」	1瓶	C	5
1652	カ レ ー ル ウ	固形、箱入り(238g入り)、「バーモントカレー」	1箱	B	5
1653	即 席 ス ー プ	粉末、ポタージュ、コーンクリーム、箱入り(8袋、140.8g入り)、「クノールカップスープ コーンクリーム」	1箱	C	9
1654	風 味 調 味 料	かつお風味、箱入り(120~150g入り)、「ほんだし」	100g	C	6
1656	ふ り か け	袋入り(62g入り)、「丸美屋のりたま」	1袋	C	5
1655	液 体 調 味 料	焼肉のたれ、瓶詰(400g入り)、「エバラ焼肉のたれ黄金の味」	1本	B	14
1657	中 華 合 わ せ 調 味 料	麻婆豆腐の素、箱入り(162g入り)、「丸美屋麻婆豆腐の素」	1箱	C	3
1658	パ ス タ ソ ー ス	レトルトパウチ食品、ミートソース、袋入り(260g入り)、「マ・マートマトの果肉たっぷり」のミートソース又は「キューピー パ스타倶楽部 ミートソース」	1袋	C	3

銘柄符号	品目	基本銘柄	単位	区分	件数
33	〔菓子類〕				215
33	(菓子類)				215
1701	よ う か ん	練りようかん、普通品	100g	B	14
1702	ま ん じ ゅ う	小麦粉製、あずきあん入り、並	100g	A	18
1703	だ い ふ く 餅	白だいいふく餅(豆だいいふく餅を含む)、あずきあん入り、普通品	100g	B	8
1711	カ ス テ ラ	普通品	100g	B	5
1712	ケ ー キ	いちごショートケーキ(1個60~100g)	100g	B	38
1784	ゼ リ ー	フルーツゼリー、果肉入り、カップ入り(150~200g入り)、普通品 ◎ 商標指定	1個	B	10
1714	プ リ ン	チルドタイプ、カップ入り(140g入り)、「森永の焼プリン」又は「新鮮卵の焼プリン」	1個	B	8
1713	シ ュ ー ク リ ー ム	カスタードクリーム入り	100g	B	7
1741	せ ん べ い	うるち米製せんべい、しょう油味、個装タイプ袋入り、普通品	100g	A	20
1721	ビ ス ケ ッ ト	箱入り(3枚パック×8袋入り)、「森永マリー」	100g	A	13
1783	ポ テ ト チ ッ プ ス	袋入り(60~95g入り)、成型ポテトチップスを除く	100g	A	12
1732	あ め	のど飴、袋入り(個包装紙込み 90g入り) ◎ 商標指定	1袋	A	8
1761	チ ョ コ レ ー ト	板チョコレート、55g、「明治ミルクチョコレート」又は「ロッテガーナミルクチョコレート」	1枚	B	18
1782	アイスクリーム	バニラアイスクリーム、カップ入り(120mL入り)、「ハーゲンダッツ バニラ」	1個	A	28
1772	落 花 生	バターピーナッツ、普通品	100g	A	2
1781	チュ ー イン ガ ム	シュガーレスガム、粒ガム、14粒入り、「キシリトール ガム<ライムミント>」又は「キシリトール ガム<フレッシュミント>」	1個	C	6
34	〔調理食品〕				267
35	(主食的調理食品)				113
1795	す し ( 弁 当 )	持ち帰りずし、にぎりずし、8~10個入り、並	1パック	C	32
1791	弁 当	持ち帰り弁当、幕の内弁当、並	1個	S	44
1793	お に ぎ り	鮭入り、並	1個	A	12
1792	調 理 パ ン	サンドイッチ、「タマゴサンド」又は「ミックスサンド(タマゴサンドとハム、ツナ、チーズ、生野菜のうち1種類以上)」	100g	C	16
1794	冷 凍 調 理 ピ ラ フ	えびピラフ、袋入り(430~500g入り)	100g	B	6
1796	調 理 パ ス タ	冷凍スパゲッティ、袋入り(260~301g入り) ◎ 商標指定	1袋	C	3
36	(他の調理食品)				154
1801	う な ぎ か ば 焼 き	国産品、長焼き、1匹(120~210g)、並	100g	C	13
1811	サ ラ ダ	ポテトサラダ、並	100g	A	14
1821	コ ロ ッ ケ	並	100g	A	13
1831	豚 カ ツ	ロース、並	100g	B	12
1842	か ら あ げ	鶏肉、骨なし	100g	A	26
1881	ぎ よ う ざ	チルド、肉入り、10~15個入り	100g	B	17
1843	や き と り	鶏肉、もも	1本	B	9
1851	冷 凍 調 理 コ ロ ッ ケ	油調理済みコロケ、ポテトタイプ、パッケージ入り	100g	B	11
1852	冷 凍 調 理 ハ ン バ ー グ	牛肉、豚肉又は鶏肉を主材料としたハンバーグ、袋入り(6又は7個入り)、内容量144~168g	100g	B	11
1871	調 理 カ レ ー	レトルトカレー、箱入り、(200g入り)、「咖喱屋カレー」	1箱	B	3
1891	混 ぜ ご は ん の も と	五目ずしの素、袋入り(295.4g入り)、「ミツカン五目ちらし」	1袋	C	2
1812	煮 豆	金時豆、並	100g	A	4
1802	焼 き 魚	さば、切り身、塩焼き	100g	B	12
1813	き ん び ら	ごぼうとにんじんのきんぴら	100g	B	7
37	〔飲料類〕				136
38	(茶類)				41
1902	緑 茶	せん茶、中	100g	A	18
1911	紅 茶	ティーバッグ、25袋入り、「リプトンイエローラベル ティーバッグ」又は「日東紅茶デイリークラブ ティーバッグ」	1箱	C	4
1914	茶 飲 料	緑茶飲料、ペットボトル入り(500mL入り) ◎ 商標指定	1本	A	19
39	(コーヒー・ココア)				24
1921	イ ン ス タ ン ト コ ー ヒ ー	フリーズドライ、瓶入り(100g入り)、「ネスカフェ ゴールドブレンド」又は「マキシム」	1本	B	7
1922	コ ー ヒ ー 豆	レギュラーコーヒー(粉)、ブレンド、袋入り(400~450g入り)、「UCCゴールドスペシャルスペシャルブレンド」、「グランドロースト コク深く香りたつブレンド」又は「ブレンディ 豆の焙煎士深いコク スペシャルブレンド」	100g	C	7
1923	コ ー ヒ ー 飲 料	コーヒー、ペットボトル入り(900mL入り) ◎ 商標指定	1本	C	10
40	(他の飲料)				71
1930	果 実 ジ ュ ー ス	果実ジュース、オレンジジュース(濃縮還元)、紙容器入り(1,000mL入り) ◎ 商標指定	1本	A	8
1931	果 汁 入 り 飲 料	果汁入り飲料、20~50%果汁入り、ペットボトル入り(1,500mL入り) ◎ 商標指定	1本	C	7
1941	野 菜 ジ ュ ー ス	野菜汁50%・果汁50%入り、紙容器入り(200mL入り) ◎ 商標指定	1本	C	12
1951	炭 酸 飲 料	ペットボトル入り(500mL入り)、「コカ・コーラ」	1本	C	12
1971	乳 酸 菌 飲 料 A	「カルピス、ポリ容器入り(470mL入り)」	100mL	C	2
1972	乳 酸 菌 飲 料 B	配達、プラスチック容器入り(80mL入り)、「ヤクルト400LT」又は「ヤクルト400」	1本	S	8
1982	ミ ネ ラ ル ウ ォ ー タ ー	ペットボトル入り(2,000mL入り)、「サントリー天然水」、「森の水だより」又は「アサヒおいしい水」	1本	A	8
1981	ス ポ ー ツ ド リ ン ク	ペットボトル入り(500mL入り)、「ポカリスエット」又は「アクエリアス」	1本	A	14

銘柄符号	品目	基本銘柄	単位	区分	単価
41	[酒類]				108
41	(酒類)				108
2003	清酒	普通酒、紙容器入り(2,000mL入り)、アルコール分13度以上16度未満 ◎ 商標・呼称指定	1本	A	15
2011	焼酎	単式蒸留しちゅう、〔主原料〕麦又はさつまいも、紙容器入り(1,800mL入り)、アルコール分25度 ◎ 商標指定	1本	A	17
2021	ビール	淡色、缶入り(350mL入り)、6缶入り ◎ 商標指定	1パック	A	37
2026	発泡酒	麦芽使用率25%未満、缶入り(350mL入り)、6缶入り ◎ 商標指定	1パック	A	10
2033	ウイスキー	瓶詰(700mL入り)、アルコール分40度以上41度未満、「サントリーウイスキー 角瓶」	1本	A	4
2041	ワイン	国産品、瓶入り又はペットボトル入り(720mL入り)、赤、「ピストロ」	1本	C	3
2042	ワイン(輸入品)	輸入品、フランス産、瓶詰(750mL入り)、赤、A. O. C. ワイン、「Appellation Bordeaux Controlee(ボルドー)」	1本	C	7
2012	チューハイ	缶入り(350mL入り) ◎ 商標指定	1缶	A	5
2027	ビール風アルコール飲料	その他醸造酒(発泡性)、缶入り(350mL入り)、6缶入り ◎ 商標指定	1パック	A	10
42	[外食]				550
43	(一般外食)				522
2101	うどん	きつねうどん	1杯	B	26
2102	中華そば	ラーメン、しょう油味(豚骨しょう油味を含む)	1杯	B	30
2112	スパゲッティ(外食)	ミートソース	1皿	B	11
2123	すしA	回転ずし店におけるにぎりずし、まぐろ(赤身)、2個	1皿	S	16
2121	すしB	にぎりずし(江戸前)、並	1人前	C	48
2131	親子どんぶり	並	1杯	B	5
2132	天どん	えび天どん、並	1杯	B	14
2133	カレーライス		1皿	B	44
2136	牛丼	並	1杯	S	12
2142	フライドチキン	豚カツ(ロース)定食	1人前	B	6
2164	フライドチキン	ファーストフード店におけるフライドチキン代、骨付き	1本	S	33
2134	ぎょうざ(外食)	焼きぎょうざ、5又は6個	1皿	B	29
2141	ハンバーグ	定食	1人前	B	15
2145	焼肉	牛カルビ、並	1人前	S	83
2143	お子様ランチ	ハンバーグを含む5品以上の盛り合わせ	1皿	B	1
2135	ハンバーガー	ハンバーガー店におけるチーズバーガー ◎ 商標指定	1個	S	24
2161	サンドイッチ	ミックスサンドイッチ(野菜類、肉類を含む3〜5種類)	1皿	B	3
2144	ピザ	宅配ピザ、ミックスピザ(野菜類3種類、肉・魚介類2種類程度)、〔サイズ〕M(約25cm)	1枚	S	13
2163	ドーナツ	飲食のできる店におけるドーナツ代、リングドーナツ	1個	S	9
2162	コーヒー	喫茶店におけるコーヒー代	1杯	B	19
2171	ビール(外食)	飲食店におけるビール代、淡色、中瓶(500mL入り)	1本	B	81
44	(学校給食)				28
2182	学校給食	小学校給食費、公立小学校、完全給食、高学年(5年生) ※ 学校指定	1食	D	28
45	[住居]				[2419]
46	[家賃]				2167
47	(民営家賃)				342
3000	民営家賃	民営家賃 1㎡	1か月	家賃	342
48	(公営・都市再生機構・公社家賃)				101
3016	公営家賃	県営住宅、市営住宅 1㎡	1か月	D	27
3017	都市再生機構・公社家賃	都市再生機構住宅、県住宅供給公社住宅 1㎡	1か月	E	74
50	(持家の帰属家賃)				1724
3030	持家の帰属家賃	持家の帰属家賃 1㎡	1か月	家賃	1724
51	[設備修繕・維持]				252
52	(設備材料)				58
3101	システムバス	戸建住宅用(寒冷地用は除く)、一階用、〔サイズ〕1.0坪(1616)、〔壁〕一面アクセント張り:(パネル)、〔床〕速乾、断熱構造、〔洗い場水栓〕回転式又はプッシュ式、〔浴槽〕材質:FRP(保温構造を除く)、満水容量:265〜295L、特殊機能付きは除く、「ラ・バス M type」、「ラ・バス Z type」、「サザナ Tタイプ(浴槽の保温構造を除く)又は「サザナ Sタイプ(浴槽の保温構造を除く)」	1式	S	8
3103	温水洗浄便座	シートタイプ、瞬間式、脱臭機能付き、温風乾燥機能付き、リモコン付き、特殊機能付きは除く ※ 商標・型式番号指定	1台	S	8
3104	給湯機	ガス給湯機、給湯専用機、屋外壁掛型、〔給湯能力〕16号、オートストップタイプ、台所音声リモコン付き、Q21は除く、特殊機能付きは除く ※ 商標・型式番号指定	1台	S	22
3105	システムキッチン	標準タイプ(ベースキャビネット、ウォールキャビネット、レンジフード)、食器洗い乾燥機付きは除く、I型、〔間口〕255cm、〔天板材質〕ステンレス、〔カウンターの高さ〕85cm、〔シンクの幅〕67〜80cm、〔加熱機器〕ガス加熱機器:グリル付き3口コンロ、〔収納方式〕足元からの引き出しタイプ、〔吊戸棚の高さ〕70cm、「タカラリテラ 足元スライドタイプ」、「サンウ エープサンヴァリエ(アミイ) スライドストッカータイプ スマートポケットなしグループ1」又は「クリナップクリンレディ シンプルプラン Dクラス」	1式	S	13
3121	板材	集成材、パイン、〔サイズ〕厚さ14〜18mm・幅300mm・長さ900〜910mm	1枚	S	3
3143	塗料	合成樹脂塗料(水系)、水性塗料(エマルジョンペイント)、多用途用、1回塗り、つやあり、0.7L入り ※ 商標・品名指定	1缶	S	2

銘柄符号	品目	基本銘柄	単位	区分	ウエイト
3124	錠	シリンダー錠、玄関ドア用、シリンダー、カギ3本付き、「MIWA U9シリンダー」 ※ 型式番号指定	1個	S	2
53	(工事その他のサービス)				194
3151	畳表取替費	〔畳表〕緯、いぐさ、経;綿糸2本又は麻糸・綿糸2本、中級品、〔へり〕光輝べり、化繊、材料費及び畳表取替工賃を含む ◎ 寸法指定	1枚	S	4
3176	水道工事費	給水工事、宅地内埋設工事費、塩化ビニール管(口径20mm)使用、材料費を含む	1m	S	35
3173	左官手間代	壁塗り、木造、常用1人分	1日	S	17
3175	塀工事費	〔ブロック〕A種、厚さ100mm、〔鉄筋〕軟鋼、丸鋼(直径9mm)、〔基礎〕鉄筋コンクリート(高さ30cm、厚さ10cm)、材料費及び労務費を含む	1㎡	S	49
3174	植木職手間代	庭木樹木せん定手間代、1人分日当	1日	S	7
3161	板ガラス取替費	フロート板ガラス、透明、厚さ3mm、81cm×91cm、〔枠〕アルミサッシ、出張施工、材料費及び工賃を含む	1枚	S	8
3171	ふすま張替費	和ふすま、押し入れ(表面)、〔上張り紙〕新鳥の子、〔下張り〕袋張り1回、材料費を含む	1枚	S	8
3172	大工手間代	家屋修理手間代、常用1人分	1日	S	8
3177	ルームエアコン取付け料	標準取付工事(壁掛型室内ユニット、据置型室外ユニット、配管パイプ4mまで)、〔定格時能力〕冷房2.8kW、1台、購入を伴わない取付け料(出張費を含む)	1回	B	16
3180	火災保険料	住宅物件(構造条件別)、契約期間1か年、基本料率(保険金額1千円に対する保険料率) ※ 企業指定	M	E	42
54	[光熱・水道]				[623]
56	[電気代]				272
56	(電気代)				272
3500	電気代	企業別、従量電灯、アンペア制又は最低料金制、基本料金又は最低料金・電力量料金・燃料調整単価・太陽光発電促進付加金単価、再生可能エネルギー発電促進賦課金単価 ※ 使用電力量パターン別	M	E	272
57	[ガス代]				180
57	(ガス代)				180
3600	都市ガス代	企業別、一般家庭用、早収料金、基本料金・従量料金・燃料費調整単価 ※ 使用熱量パターン別	M	E	129
3612	プロパンガス	一般家庭用、二部料金制、基本料金・従量料金	10m <sup>3</sup>	S	51
58	[他の光熱]				18
58	(他の光熱)				18
3701	灯油	白灯油、詰め替え売り、店頭売り	18L	S	18
59	[上下水道料]				153
59	(上下水道料)				153
3810	水道料	計量制、専用給水装置(専用栓)、一般用、基本料金(水道メーター(量水器)使用料金を含む)及び超過料金	M	D	91
4610	下水道料	一般家庭用、水道汚水、基本料金及び超過料金	M	D	62
60	[家具・家事用品]				[316]
61	[家庭用耐久財]				111
62	(家事用耐久財)				53
4003	電子レンジ	オープンレンジ、〔高周波出力〕最高出力1,000W、〔庫内容量〕30～33L、グリルとレンジ同時使用機能付き、〔オープン温度〕最高温度300℃、過熱水蒸気機能付き、高性能ヒーター付き、特殊機能付きは除く ※ 商標・型式番号指定	1台	C	3
4002	電気炊飯器	〔炊飯方式〕圧力IH式、〔最大炊飯容量〕1.0L、〔消費電力〕1,200～1,400W、特殊な内釜は除く、特殊機能付きは除く ※ 商標・型式番号指定	1台	B	7
4005	電気ポット	電気ジャーポット、まほうびん構造、電動給湯式、〔容量〕2.9～3.0L ※ 商標・品番指定	1台	B	2
4011	ガステーブル	2口コンロ、グリル付き(片面焼き)、〔トップレート〕ホーロートップ、〔点火方式〕プッシュ式、〔サイズ〕幅59～60cm、特殊機能付きは除く ※ 商標・型式番号指定	1台	C	4
4021	電気冷蔵庫	冷凍冷蔵庫、〔定格内容積〕401～450L、〔5ドア〕又は〔6ドア〕、〔省エネ基準達成率〕100%以上、〔冷媒〕ノンフロン仕様、特殊機能付きは除く ※ 商標・型式番号指定	1台	B	22
4032	電気掃除機	床移動形、〔集塵方式〕紙パック式、〔吸込仕事率〕最大620W、パワーブラシ、特殊機能付きは除く ※ 商標・型式番号指定	1台	B	6
4042	電気洗濯機(全自動洗濯機)	全自動洗濯機、インバーター内蔵、〔洗濯・脱水容量〕7.0kg ※ 商標・型式番号指定	1台	B	5
4043	電気洗濯機(洗濯乾燥機)	全自動洗濯乾燥機、〔洗濯方式〕ドラム式、〔乾燥方式〕ヒートポンプ方式又はヒートリサイクル乾燥方式、〔洗濯・脱水容量〕9kg、〔乾燥容量〕6kg、エコ機能付き、特殊機能付きは除く ※ 商標・型式番号指定	1台	B	3
4052	電気アイロン	スチームアイロン、コードレス、〔蓄熱持続時間〕150～180秒、〔かけ面〕ニッケルコート又はボロンコート、〔消費電力〕1,200W、ハンガーショット付き、全温度スチーム機能付き、霧吹き機能付き、電源自動オフ機能付き ※ 商標・型式番号指定	1台	B	1

銘柄符号	品目	基本銘柄	単位	区分	ウエイト
63	(冷暖房用器具)				38
4063	ルームエアコン	冷房・ヒートポンプ暖房兼用タイプ、セパレート型、壁掛型、〔定格時能力〕冷房2.8kW、暖房3.6kW、〔通年エネルギー消費効率〕6.7～7.2、フィルター自動清掃機能付き、高性能機能付き ※ 商標・型式番号指定	1台	B	34
4072	温風ヒーター	石油ファンヒーター、〔暖房出力〕最大3.19～3.40kW、〔油タンク容量〕5.0L、特殊機能付きは除く ※ 商標・型式番号指定 調査月 1月～3月、10月～12月	1台	B	3
4074	電気カーペット	〔サイズ〕2畳相当、〔消費電力〕全面暖房時500～540W、ダニ対策機能付き、切り忘れ防止機能付き、〔カバー〕ポリエステル100%又はアクリル100%、中級品 ※ 商標・型式番号指定 調査月 1月～3月、10月～12月	1台	C	1
64	(一般家具)				20
4081	整理だんす	〔正面板表面材〕天然木、〔サイズ〕幅100～110×奥行40～50×高さ130～145cm、総引き出し(6段又は7段)、中級品	1本	S	5
4092	食堂セット	5点セット(テーブル1台・いす4脚)、〔テーブル〕サイズ:幅130～140×奥行80～85×高さ69～73cm、甲板表面材:天然木(ラバーウッド)、〔いす〕構造部材:天然木(ラバーウッド)、背もたれ付き、肘なし、中級品	1セット	S	12
4083	食器戸棚	〔主材〕「プリント紙化粧合板」、「合成樹脂化粧合板」又は「MDF」、〔サイズ〕幅115～125×奥行43～51×高さ190～205cm、ガラス扉又は引き戸2～3、家電収納棚2、引き出し2以上、中級品	1本	S	3
66	[室内装備品]				18
66	(室内装備品)				18
4101	置時計	電波時計、デジタル表示、〔枠〕プラスチック製、電子音、「シチズン・アラームクロック」又は「セイコー・アラームクロック」、中級品、特殊機能付きは除く ※ 品番指定	1個	C	2
4115	照明器具	LED照明器具、LEDシーリングライト、最大適用畳数12畳、調光・調色機能付き、中級品、特殊機能付きは除く ※ 商標・型式番号指定	1台	B	5
4121	カーペット	タフテッドカーペット、ラグ、〔素材〕化学繊維100% (ナイロン100%を除く)、〔サイズ〕140×200cm程度、中級品	1枚	S	6
4141	カーテン	既製品、ドレープ、先染、〔素材〕ポリエステル100%、〔サイズ〕幅100cm・丈178cm程度、1.5倍ひだ、2枚入り、防災加工を除く、中級品	1袋	B	5
70	[寝具類]				27
70	(寝具類)				27
4201	ベッド	普通ベッド(付属機能付きを除く)、木製、〔サイズ〕シングル(幅100cm・長さ200cm程度)、〔マットレス〕シングルクッション(スプリング)、中級品	1台	S	9
4211	布団	敷きふとん、〔側生地〕綿100%、〔詰めもの〕巻きわた(ポリエステル50%・毛50%)、固わた(ポリエステル100%)、〔重さ〕4.0～5.0Kg、〔サイズ〕100cm×200～210cm、普通品	1枚	B	12
4231	毛布	マイヤー毛布、〔素材〕ポリエステル100%、四方縁取り、〔サイズ〕140cm×200cm程度、普通品 調査月 1月～3月、10月～12月	1枚	B	1
4251	敷布	綿100%、シングルサイズ(ベッド用を除く)、普通品	1枚	B	3
4271	布団カバー	掛布団用、綿100%、〔サイズ〕150cm×210cm、中級品	1枚	B	2
73	[家事雑貨]				70
74	(食器類)				14
4301	飯茶わん	陶磁器製、直径10～12cm、普通品	1個	B	4
4302	皿	洋皿、ミート皿、径23～24cm、普通品	1枚	B	4
4325	コーヒーわん	陶磁器製、柄物、普通サイズ、中級品	1客	C	2
4322	ガラスコップ	タンブラー、ソーダガラス製、無地、〔容量〕230～250mL、普通品	1個	B	2
4324	ワイングラス	クリスタルガラス製、無地、〔容量〕180～300mL、中級品	1個	C	2
75	(台所用用品)				19
4323	台所用密閉容器	プラスチック製(本体:ポリプロピレン、ふた:ポリエチレン)、角型、〔耐熱温度〕本体;140℃以上、〔容量〕540～700mL	1個	B	2
4331	なべ	両手なべ、アルミニウム製(アルマイト加工)、〔サイズ〕20cm、〔満水容量〕2.6～3.0L、〔底の厚さ〕0.7～1.3mm、中級品	1個	B	8
4334	フライパン	〔本体〕アルミニウム又はアルミニウム合金、ふっ素樹脂加工、〔寸法(サイズ)〕26cm、IH対応、普通品	1個	B	7
4342	たわし	台所用、スポンジたわし、貼り合わせ(2層)、〔材質〕ナイロン不織布・ポリウレタンフォーム、〔サイズ〕長さ11～12cm、普通品	1個	A	2
76	(他の雑貨)				37
4352	電球・蛍光ランプ	蛍光ランプ、環形、3波長形、30W形	1本	C	10
4361	タオル	綿100%、無地、〔長さ〕80～90cm、〔重さ〕90～110g、普通品	1枚	B	11
4392	ビニールホース	塩化ビニール製、内径15mm、外径20mm	1m	C	4
4394	浄水器	蛇口直結型、〔ろ材〕活性炭・中空糸膜、トリハロメタン除去機能付き、〔ろ過流量〕1.8～2.0L/分、〔ろ材の取換時期の目安〕2～3か月(1日10L使用した場合)、特殊機能付きは除く ※ 商標・型式番号指定	1台	C	4
4362	マット	バスマット、〔素材〕アクリル100%、〔サイズ〕45×60cm程度又は45×65cm程度、すべり止め加工付き、普通品	1枚	B	8

銘柄符号	品目	基本銘柄	単位	区分	ウエイ
77	[家事用消耗品]				71
78	(ティッシュ・トイレtpーパー)				18
4412	ティッシュペーパー	パルプ100%又はパルプ・再生紙混合、1箱320枚(160組)入り、5箱入り、「スコッティ フラワーボックス」、「エリエール キュート」又は「ネピア ネビネビ」	1パック	A	7
4413	トイレtpーパー	再生紙100%、白、〔長さ〕55m、60m、2枚重ね27.5m又は2枚重ね30m、12ロール入り	1パック	A	11
79	(洗剤)				23
4431	台所用洗剤	合成洗剤、食器・調理用具用、液体、詰め替え用、ポリ容器入り(395mL入り)、「除菌ジョイ」	1本	A	10
4441	洗濯用洗剤	合成洗剤、綿・麻・合成繊維用、粉末、箱入り(1.0kg入り)、「アタック 高活性バイオEX」又は「トップ プラチナクリア」	1箱	A	13
80	(他の消耗品)				30
4401	ラップ	ポリ塩化ビニリデン製、幅30cm×長さ20m、「サララップ」又は「NEWクレラップ」	1本	A	4
4402	ポリ袋	ポリエチレン製、保存袋(冷凍・解凍用)、ダブルジッパー付き、〔サイズ〕196mm×177mm、箱入り(18枚入り)、「Ziploc FREEZER BAG」	1箱	C	6
4451	殺虫剤	エアゾールタイプ、缶入り(450mL入り)、「キンチョール」	1本	C	6
4461	防虫剤	ピレスロイド系(エムベントリン製剤)、引き出し・衣袋ケース用、箱入り(24個入り)、有効期間1年、「ムシューダ」	1箱	C	2
4442	柔軟仕上剤	洗濯用、詰め替え用、袋入り(540~600mL入り)、「ハミング」又は「フローラル ハミング」	100mL	A	4
4471	芳香消臭剤	部屋用、液体、本体(400mL入り)、「お部屋の消臭元」又は「お部屋の消臭力」	1個	C	4
4403	キッチンペーパー	パルプ100%、ロールタイプ、2枚重ね50カット、4ロール入り、「ネピア激吸収キッチンタオル」、「エリエール超吸収キッチンタオル」又は「クリネックスペーパータオルハイパードライ」	1パック	A	4
81	[家事サービス]				19
174	(家事代行料)				3
4501	家事代行料	通い、家事労働(8時間) ※ 家政婦紹介所指定	1人	D	3
175	(清掃代)				4
4510	し尿処理手数料	し尿処理手数料、一般世帯、「普通便槽トイレ」又は「簡易水洗トイレ」、従量制又は世帯・人員制	M	D	1
4521	リサイクル料金	家電リサイクル法に基づく家電製品のリサイクル料金 ※ 製品指定・企業指定	1回	E	3
176	(他の家事サービス)				12
4701	モップレンタル料	フロアタイプ、4週間、「ダスキンフロアモップF」	1本	S	12
82	[被服及び履物]				[414]
83	[〔衣料〕]				184
84	[〔和服〕]				[8]
84	(〔和服〕)				8
5011	婦人着物	注文仕立て上がり、〔袖の長さ〕110cm程度、あわせ、〔素材〕絹100%、型染、中級品	1枚	B	5
5041	婦人帯	錦織、〔素材〕「絹100%」又は「絹80%以上・化学繊維混用」、中級品	1本	B	3
85	[洋服]				[176]
86	(男子洋服)				60
5101	背広服(夏物、中級品)	夏物、シングル上下、並型、半裏又は背抜き、〔表地〕毛100%、〔サイズ〕A体型(A4~A6)、〔百貨店・専門店ブランド〕「五大陸」、「J. PRESS」、「ダーバン」又は「バーバリー・ブラックレーベル」 調査月 3月~8月	1着	C	8
5103	背広服(夏物、普通品)	夏物、シングル上下、並型、半裏又は背抜き、〔表地〕「毛100%」又は「毛50%以上・ポリエステル混用」、〔サイズ〕A体型(A4~A6)、百貨店を除く、普通品 調査月 3月~8月	1着	B	7
5102	背広服(冬物、中級品)	秋冬物、シングル上下、並型、総裏、〔表地〕毛100%、〔サイズ〕A体型(A4~A6)、〔百貨店・専門店ブランド〕「五大陸」、「J. PRESS」、「ダーバン」又は「バーバリー・ブラックレーベル」 調査月 1月~2月、9月~12月	1着	C	7
5104	背広服(冬物、普通品)	秋冬物、シングル上下、並型、総裏、〔表地〕「毛100%」又は「毛70%以上・ポリエステル混用」、〔サイズ〕A体型(A4~A6)、百貨店を除く、普通品 調査月 1月~2月、9月~12月	1着	B	6
5111	男子上着	替上着、シングル、並型、〔表地〕ツイード(毛100%)、〔サイズ〕A体型(A4~A6)、中級品 調査月 1月~2月、10月~12月	1着	B	9
5122	男子ズボン(夏物)	夏物、スラックス、〔素材〕毛50%以上・ポリエステル混用、〔サイズ〕W76~82cm、中級品 調査月 3月~8月	1本	B	5
5121	男子ズボン(冬物)	秋冬物、スラックス、〔素材〕毛100%、〔サイズ〕W76~82cm、中級品 調査月 1月~2月、9月~12月	1本	B	5
5123	男子ズボン(ジーンズ)	ブルージーンズ、〔素材〕デニム(綿100%)、〔サイズ〕W76~82cm(又はW30~32)、中級品	1本	B	2
5131	男子コート	秋冬物、シングル、並型、〔表地〕ポリエステル100%、ライニング付き、〔サイズ〕チェスト88~96cm・身長165~175cm・MA(M)、〔着丈〕77~92cm、中級品 調査月 1月、11月~12月	1着	B	7
5141	男子学生服	公立中学校用、詰め襟上下、〔素材〕「ポリエステル100%」又は「ポリエステル50%以上・毛混用」、〔サイズ〕身長160cm・A体型 調査月 1月~3月	1着	B	4

銘柄符号	品目	基本銘柄	単位	区分	ウエイト
87	( 婦 人 洋 服 )				93
5166	婦人スーツ(春夏物, 中級品)	春夏物、〔素材〕「麻・化学繊維混用」又は「綿・化学繊維混用」、〔サイズ〕「7～11号」又は「M」、〔百貨店・専門店ブランド〕「23区」、「自由区」又は「UNTITLED(アンタイトル)」 調査月 3月～8月	1着	C	7
5167	婦人スーツ(春夏物, 普通品)	春夏物、〔素材〕「綿・化学繊維混用」又は「化学繊維100%」、〔サイズ〕「7～11号」又は「M」、百貨店を除く、普通品 調査月 3月～8月	1着	B	3
5162	婦人スーツ(秋冬物, 中級品)	秋冬物、長袖、〔素材〕「毛100%」又は「毛50%以上・化学繊維混用」、〔サイズ〕「7～11号」又は「M」、〔百貨店・専門店ブランド〕「23区」、「自由区」又は「UNTITLED(アンタイトル)」 調査月 1月～2月、9月～12月	1着	C	7
5168	婦人スーツ(秋冬物, 普通品)	秋冬物、長袖、〔素材〕「毛100%」又は「毛50%以上・化学繊維混用」、〔サイズ〕「7～11号」又は「M」、百貨店を除く、普通品 調査月 1月～2月、9月～12月	1着	B	3
5161	ワンピース(春夏物)	春夏物、〔素材〕「綿100%」又は「綿50%以上・化学繊維混用」、〔サイズ〕「7～11号」又は「M」、中級品 調査月 3月～8月	1着	B	4
5163	ワンピース(秋冬物)	秋冬物、総裏、〔表地〕化学繊維100%、〔サイズ〕「7～11号」又は「M」、中級品 調査月 1月～2月、9月～12月	1着	B	4
5183	婦 人 上 着	シングル、並型、無地、〔素材〕「毛100%」又は「毛50%以上・化学繊維混用」、〔サイズ〕「7～11号」又は「M」、中級品 調査月 1月～3月、9月～12月	1着	B	14
5169	スカート(春夏物)	春夏物、〔素材〕ポリエステル100%、〔サイズ〕W64～70cm、中級品 調査月 3月～8月	1枚	B	4
5172	スカート(秋冬物)	秋冬物、〔素材〕「毛100%」又は「毛50%以上・化学繊維混用」、〔サイズ〕W64～70cm、中級品 調査月 1月～2月、9月～12月	1枚	B	4
5181	婦人スラックス(冬物)	秋冬物、〔素材〕「毛100%」又は「毛50%以上・化学繊維混用」、〔サイズ〕W64～70cm、中級品 調査月 1月～2月、9月～12月	1本	B	12
5179	婦人スラックス(ジーンズ)	ブルージーンズ、〔素材〕デニム、「綿100%」又は「綿95%以上・ポリウレタン混用」、〔サイズ〕W64～70cm、中級品	1本	B	12
5182	婦 人 コ ー ト	冬物、並型、総裏、〔表地〕「毛(ウール100%)」、〔毛(ウール・アンゴラ混用)〕又は「毛(ウール・カシミア混用)」、〔裏地〕ポリエステル、〔サイズ〕「7～11号」又は「M」、中級品 調査月 1月、11月～12月	1着	B	15
5184	女 子 学 生 服	公立中学校用、冬服、〔上衣〕セーラー型、〔スカート〕プリーツスカート、〔素材〕ポリエステル・毛混用、〔サイズ〕身長155cm・A体型 調査月 1月～3月	1着	B	4
88	( 子 供 洋 服 )				23
5191	男 児 ズ ボ ン	長ズボン、〔素材〕「綿100%」又は「綿95%以上・化学繊維混用」、〔サイズ〕140又は150、普通品	1本	B	10
5192	女 児 ス カ ー ト	〔素材〕「綿100%」又は「綿65%以上・化学繊維混用」、〔サイズ〕120又は130、普通品	1枚	B	10
5193	乳 児 服	ドレス兼用カバーオール、長袖、〔素材〕綿100%、〔サイズ〕50、60又は70、普通品	1着	B	3
89	〔〔シャツ・セーター・下着類〕〕				118
90	〔シャツ・セーター類〕				[82]
91	(男子シャツ・セーター類)				25
5202	ワ イ シ ャ ッ ( 長 袖 )	長袖、シングルカフス、ブロード、ポリエステル・綿混紡、白、標準タイプ、普通品	1枚	B	6
5203	ワ イ シ ャ ッ ( 半 袖 )	半袖、ブロード、ポリエステル・綿混紡、白、標準タイプ、普通品 調査月 5月～8月	1枚	B	2
5211	ス ポ ー ツ シ ャ ッ ( 長 袖 )	男子用、ポロシャツ、長袖、ニット(鹿の子編)、〔素材〕「綿100%」又は「綿・ポリエステル混用」、〔サイズ〕チェスト88～96cm・身長165～175cm・MA(M)、普通品 調査月 1月～3月、9月～12月	1枚	B	5
5212	ス ポ ー ツ シ ャ ッ ( 半 袖 )	男子用、ポロシャツ、半袖、ニット(鹿の子編)、〔素材〕「綿100%」又は「綿・ポリエステル混用」、〔サイズ〕チェスト88～96cm・身長165～175cm・MA(M)、普通品 調査月 4月～8月	1枚	B	7
5221	男 子 セ ー タ ー	ブルオーバー、長袖、毛100%、無地、〔サイズ〕チェスト88～96cm・身長165～175cm・MA(M)、普通品 調査月 1月～3月、9月～12月	1枚	B	5
92	(婦人シャツ・セーター類)				50
5231	ブ ラ ウ ス ( 長 袖 )	長袖、〔素材〕ポリエステル100%(ニットは除く)、無地、〔サイズ〕「7～11R」又は「M」、特殊な飾り付きは除く、普通品 調査月 1月～3月、9月～12月	1枚	B	5
5232	ブ ラ ウ ス ( 半 袖 )	半袖、5分袖又は7分袖、〔素材〕綿100%(ニットは除く)、無地、〔サイズ〕「7～11R」又は「M」、普通品 調査月 4月～8月	1枚	B	5
5233	婦 人 T シ ャ ッ ( 長 袖 )	長袖又は7分袖、〔素材〕綿・化学繊維混用、柄物、〔サイズ〕M、普通品 調査月 1月～3月、9月～12月	1枚	B	9
5234	婦 人 T シ ャ ッ ( 半 袖 )	半袖、綿100%、プリント、〔サイズ〕M、普通品 調査月 4月～8月	1枚	B	15
5241	婦 人 セ ー タ ー ( 長 袖 )	カーディガン、「長袖」又は「7分袖」、〔素材〕毛・化学繊維混用、〔サイズ〕M、普通品 調査月 1月～3月、9月～12月	1枚	B	13

銘柄符号	品 目	基 本 銘 柄	単 位	区 分	ウエイト
5242	婦 人 セ ー タ ー ( 半 袖 )	ブルオーバー、半袖、〔素材〕「綿・化学繊維混用」又は「化学繊維100%」、〔サイズ〕M、普通品 調査月 4月～8月	1枚	B	3
93	( 子 供 シ ャ ツ ・ セ ー タ ー 類 )				7
5243	子 供 T シ ャ ツ ( 長 袖 )	男児用、長袖、〔素材〕綿100%、柄物、〔サイズ〕120又は130、普通品 調査月 1月～3月、9月～12月	1枚	B	4
5244	子 供 T シ ャ ツ ( 半 袖 )	男児用、半袖、綿100%、プリント、〔サイズ〕120又は130、普通品 調査月 4月～8月	1枚	B	3
94	[ 下 着 類 ]				[36]
95	( 男 子 下 着 類 )				12
5301	男 子 シ ャ ツ	半袖、メリヤス、〔素材〕綿100%、〔サイズ〕チェスト96～104cm・LA(L)、2枚入り、白、普通品、特殊加工は除く	1袋	B	4
5311	男 子 パ ン ツ	ボクサーブリーフ、〔素材〕「綿100%」又は「綿50%以上・化学繊維混用」、〔サイズ〕ウエスト84～94cm・LA(L)、2枚入り、普通品、特殊加工は除く	1袋	B	4
5331	男 子 パ ジ ャ マ	長袖、開襟、前開き、長ズボン、〔素材〕綿100%、〔サイズ〕チェスト88～96cm・身長165～175cm・MA(M)、普通品 調査月 1月～5月、9月～12月	1着	B	4
96	( 婦 人 下 着 類 )				20
5341	ブ ラ ジ ャ ー	〔カップ〕レース又はシームレス、〔サイズ〕C70又はC75、中級品、「ワコール」、「ウイング」又は「トリンプ」 ※ 品番指定	1枚	B	3
5351	婦 人 シ ョ ー ツ	メリヤス、〔素材〕綿・化学繊維混用、〔サイズ〕ヒップ87～95cm・M、普通品、特殊加工は除く	1枚	B	8
5361	ラ ン ジ ェ リ ー	キャミソール、〔サイズ〕バスト80又は85・M、中級品、「ワコール」、「ウイング」又は「トリンプ」 ※ 品番指定	1枚	B	9
97	( 子 供 下 着 類 )				4
5372	子 供 シ ャ ツ	男児用、半袖、メリヤス、〔素材〕綿100%、〔サイズ〕140、150又は160、2枚入り、白、普通品	1袋	B	4
98	[ 履 物 類 ]				51
98	( 履 物 類 )				51
5601	男 子 靴	短靴、黒、〔甲〕牛革、〔底〕「合成ゴム」又は「ウレタン」、〔底の製法〕張り付け、〔サイズ〕25～26cm、中級品	1足	C	12
5611	婦 人 靴	パンプス、〔甲〕牛革、〔底〕合成ゴム、〔底の製法〕張り付け、〔サイズ〕23～24cm、中級品	1足	C	22
5641	子 供 靴	女児用、〔甲〕合成皮革、ベルト付き、〔サイズ〕18～19cm、中級品	1足	C	3
5631	運 動 靴	大人用、スニーカー、〔甲〕合成繊維・合成皮革、〔タイプ〕ひも又はマジックテープ、〔サイズ〕24.0～27.0cm、中級品、「スポルディング」、「チャンピオン」又は「マックスランライト(ダンロップ)」 ※ 品番指定	1足	C	10
5671	サ ン ダ ル	〔甲〕合成皮革、〔底〕合成底、〔かかとの高さ〕3.5～4.5cm、普通品	1足	C	2
5652	ス リ ッ パ	吊り込みタイプ、〔甲〕布、〔中敷き〕布、大人用、普通品	1足	C	2
103	[ 他 の 被 服 類 ]				34
103	( 他 の 被 服 類 )				34
5501	帽	子 帽、大人用、〔素材〕化学繊維100%、メーカーマーク刺しゅう付き、〔サイズ〕M又はL、普通品	1個	C	5
5511	ネ ク タ イ	幅ネックタイ、絹 100%、中級品	1本	B	2
5572	マ フ ラ ー	女性用、毛(カシミア100%)、無地、〔サイズ〕幅25～30cm・長さ160～180cm、中級品 調査月 1月～2月、10月～12月	1枚	B	7
5521	男 子 靴 下	綿・化学繊維混用、無地、〔サイズ〕25cm、普通品	1足	B	7
5531	婦 人 ス ト ッ キ ン グ	サポートタイプ、〔素材〕ナイロン・ポリウレタン混用、プレーン、〔サイズ〕M～L、中級品、「満足」、「SABRINAサブリーナ」又は「ASTIGUアスティエグ」	1足	B	3
5541	婦 人 ソ ッ ク ス	〔素材〕「化学繊維混用」又は「綿・化学繊維混用」、〔サイズ〕23cm、普通品	1足	B	7
5571	ベ ル ト	紳士用、牛皮、張り合わせ、〔幅〕3cm程度、フリーサイズ、中級品	1本	B	3
106	[ 被 服 関 連 サ ー ビ ス ]				27
106	( 被 服 関 連 サ ー ビ ス )				27
5711	洗 濯 代 ( ワ イ シ ャ ツ )	ワイシャツ、水洗い、機械仕上げ、折りたたみ仕上げ、持ち込み、配達なし、料金前払い	1枚	A	11
5712	洗 濯 代 ( 背 広 服 上 下 )	背広服上下、ドライクリーニング、持ち込み、料金前払い、配達なし	1着	A	11
5721	履 物 修 理 代	婦人パンプスのかかと(3.5×3.5cm以内)、リフト交換、〔リフト素材〕合成ゴム	1足	S	2
5731	被 服 賃 借 料	モーニング一式、貸出期間2泊3日	1回	S	3
107	[ 保 健 医 療 ]				[423]
108	[ 医 薬 品 ・ 健 康 保 持 用 摂 取 品 ]				122
108	( 医 薬 品 ・ 健 康 保 持 用 摂 取 品 )				122
6001	感 冒 薬	第2類医薬品、総合かぜ薬、散剤、箱入り(44包入り)、「バブロンゴールドA微粒」	1箱	B	12
6002	解 熱 鎮 痛 剤	第2類医薬品、解熱鎮痛剤、錠剤、箱入り(40錠入り)、「バファリンA」又は「新セデス錠」	1箱	B	5
6012	胃 腸 薬	第2類医薬品、複合胃腸薬、細粒剤、箱入り(56包入り)、「第一三共胃腸薬〔細粒〕」	1箱	B	9
6021	ビ タ ミ ン 剤 A	第3類医薬品、ビタミン含有保健剤、錠剤、瓶入り(90錠入り)、「キュービーコーワゴールドα」	1箱	B	4
6022	ビ タ ミ ン 剤 B	第3類医薬品、ビタミン主薬製剤、ビタミンB1・B6・B12主薬製剤、錠剤、瓶入り(270錠入り)、「アリナミンEXプラス」	1箱	B	4
6031	ド リ ン ク 剤	指定医薬部外品、箱入り(100mL×10本入り)、「リポビタミンD」	1箱	B	22

銘柄符号	品 目	基 本 銘 柄	単 位	区 分	ウ ェ ー 卜
6051	皮 膚 病 薬	第2類医薬品、外用湿疹・皮膚炎用薬、箱入り(90g入り)、「メンソレータムADクリーム」	1個	B	6
6061	は り 薬	第3類医薬品、外用鎮痛消炎薬(貼付薬)、パップ剤、〔サイズ〕10×14cm、箱入り(24枚入り)、「のびのびサロシップs」又は「パテックスうすびたシップ」	1箱	B	6
6062	目 薬	第2類医薬品、点眼薬、一般点眼薬、12mL入り、「ロートジーb」	1個	B	6
6091	漢 方 薬	第2類医薬品、防風通聖散、錠剤、瓶入り(336錠入り)、「ナイントール85」	1箱	B	7
6003	鼻 炎 薬	第2類医薬品、内服薬、カプセル剤、箱入り(48カプセル入り)、「ハプロン鼻炎カプセル	1箱	B	7
6090	サ プ リ メ ン ト	栄養機能食品、マルチビタミン、粒状、袋入り(30日分)、「DHC マルチビタミン」、通信販売によるもの	1袋	E	34
109	〔保健医療用品・器具〕				72
109	(保健医療用品・器具)				72
6141	紙 お む つ (乳 幼 児 用)	乳幼児用、パンツ型、Lサイズ、42～44枚入り、「ムーニーパンツ 下着仕立て」又は「メリーズパンツ のびのびWalker」	1枚	A	5
6142	紙 お む つ (大 人 用)	大人用、パンツ型、うす型、M又はM～Lサイズ、22枚入り ◎ 商標指定	1袋	A	5
6101	生 理 用 ナ プ キ ン	昼用、スリム、羽つき、20～22個入り、「ソフィ はだおmoi」又は「ウイスパー ふいに立っても安心 ふっくらスリム」	1個	A	9
6095	浴 用 剤	薬用入浴剤、錠剤、箱入り(40g×20錠入り)、「バブ」	1箱	B	5
6181	コ ン タ ク ト レ ン ズ 用 剤	ソフトレンズ用、コールド消毒液、1液タイプ、箱入り(総容量470～500mL入り) ◎ 商標指定	100mL	C	5
6121	眼 鏡	〔レンズ〕プラスチックレンズ、非球面レンズ、近視用、屈折率1.60、UVカット、無色、「HOYAニュールックス(ハイビジョン)」、「セイコースーパーブルーシャスUV」又は「ニコンライト3-AS」、〔フレーム〕男性用、メタルフレーム(チタン)、中級品、加工料を含む	1式	B	22
6161	コ ン タ ク ト レ ン ズ	ソフトレンズ、使い捨てレンズ、1日交換タイプ、近視用、箱入り(30枚入り)、「ワンデー アキュビュー モイスト」	1箱	S	11
4393	ヘルスメーター	体組成計、〔測定項目〕体重・体脂肪率・内臓脂肪レベル・筋肉量・基礎代謝量・体内年齢・BMI、〔測定方式〕足式、登録人数5人、測定者自動判別機能付き、特殊機能付きは除く ※ 商標・品番指定	1台	S	2
6131	体 温 計	電子式、一般用、予測・実測兼用、わき専用、「けんおんくん MC-680」又は「テルモ電子体温計 ET-C231P」	1本	C	5
6171	血 圧 計	電子式、上腕巻き付け式、測定ミスお知らせ機能付き、機器本体内に腕帯収納部なし、ACアダプタ付き、特殊機能付きは除く ※ 商標・型式番号指定	1台	S	3
110	〔保健医療サービス〕				229
110	(保健医療サービス)				229
6200	診 療 代	保険制度別、診療種類区分別、病院・診療所の区別別、年齢区分別に選定した診療行為の診療報酬点数及び薬価基準改定率	M	E	201
6210	出 産 入 院 料	国立病院又は公立病院、正常分娩に伴う入院料及び分娩料 ※ 病院指定	7日(1回)	D	3
6221	マ ッ サ ー ジ 料 金	保険適用外の全身マッサージ、施術時間1時間程度	1回	S	12
6222	人 間 ド ッ ク 受 診 料	日帰りコース(オプションを除く)、「胃の検査」X線検査、男性、50歳代 ※ 医療機関指定	1回	D	9
6223	予 防 接 種 料	任意接種、インフルエンザ、大人(65歳以上を除く) ※ 医療機関指定 調査月 1月、10月～12月	1回	D	4
111	〔交通・通信〕				[1355]
112	〔交通〕				277
112	(交通)				277
	< 鉄道運賃 (JR) >				102
7527	普 通 運 賃 (JR)	旅客鉄道、大人、片道、普通旅客運賃	M	E	40
7528	料 金 (JR, 在 来 線)	旅客鉄道、大人(シーズン別、料金区分指定)、指定席特別急行料金(～300Km)	M	E	9
7530	料 金 (JR, 新 幹 線)	旅客鉄道、大人(シーズン別)、指定席特別急行料金(起点～終点)	M	E	22
7029	通 学 定 期 (JR)	旅客鉄道、高校生用・大学生用、通学定期旅客運賃、6か月	M	E	9
7030	通 勤 定 期 (JR)	旅客鉄道、大人、通勤定期旅客運賃、6か月	M	E	22
	< 鉄道運賃 (JR以外) >				68
7008	普 通 運 賃 (JR以外)	旅客鉄道(都道府県別)、大人、片道、普通旅客運賃 ※ 企業、路線、距離指定	M	E	31
7009	通 学 定 期 (JR以外)	旅客鉄道(都道府県別)、通学定期旅客運賃(大学生用) ※ 企業、路線、距離指定	M	E	9
7010	通 勤 定 期 (JR以外)	旅客鉄道(都道府県)、大人、通勤定期旅客運賃 ※ 企業、路線、距離指定	M	E	28
	< バス代 >				
7050	一 般 路 線 バ ス 代	一般乗合旅客自動車、一般バス、初乗運賃及び6Km、大人 ※ 企業・路線指定	M	D	23
7057	高 速 バ ス 代	一般乗合旅客自動車、高速バス、始発から終着(120～170km)、高速道路利用、昼行便、大人 ※ 企業・路線指定	M	D	6
	< タクシー代 >				
7060	タ ク シ ー 代	距離制運賃、初乗運賃及び距離、加算運賃及び距離、〔車種〕小型車、中型車又は普通車 ※ 企業・車種指定	M	D	17

銘柄符号	品 目	基 本 銘 柄	単 位	区 分	ウエイト
	< 航 空 運 賃 >				
7070	航 空 運 賃	国内線(路線別)、大人、片道、旅客運賃 ※ 企業・日別・運賃の種類指定	M	E	36
	< 高 速 道 路 料 金 >				25
7363	高 速 自 動 車 国 道 料 金	普通車、100Km以内(距離別)の利用、ETCを利用した場合の料金 ※ 道路・区間指定	M	E	19
7364	都 市 高 速 道 路 料 金	首都高速道路及び阪神高速道路、普通車、ETCを利用した場合の料金 ※ 料金区分指定	M	E	6
113	[ 自 動 車 等 関 係 費 ]				728
114	( 自 動 車 )				186
7105	軽 乗 用 車	国産品、道路運送車両法で規定される軽自動車 ※ 車種指定	M	E	37
7106	小 型 乗 用 車 A	国産品、道路運送車両法で規定される小型自動車のうち排気量1.50L以下のもの ※ 車種指定	M	E	46
7107	小 型 乗 用 車 B	国産品、道路運送車両法で規定される小型自動車のうち排気量1.50L超～2.00以下のもの ※ 車種指定	M	E	19
7110	小 型 乗 用 車 ( 輸 入 品 )	輸入品、道路運送車両法で規定される小型自動車 ※ 車種指定	M	E	5
7113	普 通 乗 用 車	国産品、道路運送車両法で規定される普通自動車 ※ 車種指定	M	E	60
7115	普 通 乗 用 車 ( 輸 入 品 )	輸入品、道路運送車両法で規定される普通自動車 ※ 車種指定	M	E	19
115	( 自 転 車 )				8
7201	自 転 車	シティ車、26型、変速機付き(3段変速)、自転車安全基準適合車(BAAマーク付き)、中級品 ※ 商標・型式番号指定	1台	S	8
116	( 自 動 車 等 維 持 )				534
7301	ガ ソ リ ン	レギュラーガソリン、セルフサービス式を除く	1L	S	154
7311	自 動 車 タ イ ヤ	ラジアルタイヤ(冬用タイヤを除く)、[サイズ]195/65R15 91H、低燃費タイヤガイドライン適合タイヤ(低燃費タイヤマーク付き) ※ 商標・品名指定	1本	S	20
7312	自 動 車 バ ッ テ リ ー	小型乗用車用、[JIS形式]40B19R(L)、普通品	1個	S	5
7322	自 動 車 ワ ッ ク ス	固形、缶入り(300g入り)、「激防水 ダーク&メタリック」又は「激防水 パール&メタリック」	1缶	S	3
7313	カーナビゲーション	一体型、[記憶媒体]メモリータイプ、[記憶容量]16～20GB、[画面サイズ]7型、地上デジタルチューナー内蔵 ※ 商標・型式番号指定	1台	S	17
7314	E T C 車 載 器	自動四輪車用、アンテナ分離型、音声案内機能付き、カード抜き忘れ防止機能付き ※ 商標・型式番号指定	1台	S	3
7331	自動車整備費(定期点検)	乗用車1,500ccクラス、自動車点検基準による12か月定期点検	1回	S	28
7335	自動車整備費(パンク修理)	パンク修理、乗用車、ラジアルタイヤ、タイヤの取り外し及び取り付けを含む、材料費を含む	1か所	S	16
7341	自動車オイル交換料	エンジンオイル交換(オイルエレメントの交換及び清掃等は除く)、排気量1.5Lクラス、オイル代(オイル量 3L)を含む、オイル中級品	1回	S	8
7342	車 庫 借 料	月極駐車料金、屋根なし駐車場、アスファルト舗装、小型自動車	1か月	S	103
7343	駐 車 料 金	時間貸し駐車料金、平日、昼間、小型自動車	1時間	S	10
7351	自動車免許手数料	第一種普通免許、普通自動車免許、更新手数料(講習料を含む)、優良運転者	1件	D	2
7344	レンタカー料金	乗用車、1000ccクラスが含まれるグレード、出発時の店舗に返却、24時間借りた場合(地域区分別、シーズン別)の車種時間料金(免責補償料を除く。) ※ 企業指定	M	E	4
7347	洗 車 代	洗車機による洗車、店員の操作による洗車、シャンプー(洗浄液)洗車、小型乗用車	1回	S	5
7370	自動車保険料(自賠責)	自動車損害賠償責任保険料(地域別)、保険期間24か月、車種別自家用車・軽自動車(検査対象車)	M	E	27
7390	自動車保険料(任意)	自家用小型乗用車自動車保険、リスク細分型保険料、ノンフリート等級6等級、対人賠償保険金額無制限、対物賠償保険金額無制限、人身障害保障保険金額3,000万円、搭乗者傷害保険金額1,000万円(部位・症状別)、車両保険金額200万円(免責金額1回目:0円、2回目以降:10万円)、保険期間1年(一括払い)、新車割引適用(モデルケース別) ※ 企業指定	M	E	129
117	[ 通 信 信 ]				350
117	( 通 信 )				350
7401	は が き	通常はがき(第二種郵便物)	1通	E	3
7402	封 書	封書(第一種郵便物)、定形郵便物、25gまで	1通	E	8
7410	固 定 電 話 通 信 料	固定電話、加入電話・IP電話、住宅用 ※ 企業、距離・時間帯区分指定	M	E	88
7430	携 帯 電 話 通 信 料	国内通話・パケット通信サービス(利用パターン別)に係る料金(別途情報料などは除く。) ※ 企業、プラン指定	M	E	189
7433	運 送 料	宅配便運賃、重量5kg、縦・横・高さの合計80cmのものを宅配便取扱店に持ち込んだ場合の運賃、同一都道府県内配送運賃 ◎ 宅配便名指定	1個	S	13
7441	固 定 電 話 機	ファクス付き電話機、親機(コード付き受話器)・子機(コードレス)各1台セット、[親機画面サイズ]3.8型以上、特殊機能付きは除く ※ 商標・型式番号指定	1セット	B	2

銘柄符号	品目	基本銘柄	単位	区分	件数
7446	携帯電話機	NTTドコモ(スマートフォンを除く)、カメラ(有効画素数1310万)付き、ワンセグ機能付き、海外対応、GPS機能付き、機種変更、パリューコース、オプション未加入、一括払い、スタイルシリーズ、「ドコモ F-01E」 KDDI (au) 又は沖縄セルラー(スマートフォンを除く)、カメラ(有効画素数808万)付き、ワンセグ機能付き、海外対応、GPS機能付き、機種変更、シンプルコース、オプション未加入、一括払い、「au K011」 ソフトバンクモバイル(スマートフォンを除く)、カメラ(有効画素数1210万)付き、ワンセグ機能付き、海外対応、機種変更、新スーパーボーナス、一括払い、「ソフトバンク109SH」	1台	S	47
118	[ 教 育 ]				[378]
119	[ 授 業 料 等 ]				263
119	( 授 業 料 等 )				263
8001	P T A 会 費 ( 小 学 校 )	公立小学校、PTA会則による会費、1家庭児童1人通学 ※ 学校指定	1か年	D	15
8002	P T A 会 費 ( 中 学 校 )	公立中学校、PTA会則による会費、1家庭生徒1人通学 ※ 学校指定	1か年	D	11
8010	私 立 中 学 校 授 業 料	私立中学校、授業料・入学金 ※ 学校指定	M	D	30
8020	公 立 高 校 授 業 料	公立高等学校、全日制、普通課程、授業料・入学金 ※ 学校指定	M	D	4
8030	私 立 高 校 授 業 料	私立高等学校、全日制、普通課程、授業料・入学金 ※ 学校指定	M	D	20
8040	国 立 大 学 授 業 料	国立大学、昼間部、法文経系及び理工系、授業料・入学金 ※ 学校指定	M	D	8
8060	私 立 大 学 授 業 料	私立大学、昼間部、法文経系及び理工系、授業料・入学金 ※ 学校指定	M	D	132
8070	私 立 短 期 大 学 授 業 料	私立短期大学、昼間部、法文経系及び家政系、授業料・入学金 ※ 学校指定	M	D	7
8090	私 立 幼 稚 園 保 育 料	私立幼稚園、3年保育、保育料・入園料 ※ 幼稚園指定	M	D	29
8077	専 門 学 校 授 業 料	私立専門学校、昼間部、看護学科、修業年限3年、授業料・入学金 ※ 学校指定	1か年	D	7
120	[ 教 科 書 ・ 学 習 参 考 教 材 ]				8
120	( 教 科 書 ・ 学 習 参 考 教 材 )				8
8110	教 科 書	高等学校用(教科別)	M	E	3
8100	学 習 参 考 教 材	教科別	M	E	5
121	[ 補 修 教 育 ]				107
121	( 補 習 教 育 )				107
8203	補 習 教 育 ( 小 学 校 )	学習塾、月謝、小学生を対象とした塾、5年生、学習内容が補習又は進学、学習科目4科目(国語、算数、理科、社会)、週2回又は3回 ※ 塾・コース指定	1か月	D	34
8201	補 習 教 育 ( 中 学 校 )	学習塾、月謝、中学生を対象とした塾、2年生、学習内容が補習又は進学、学習科目3科目(英語、数学、国語)、週2回又は3回 ※ 塾・コース指定	1か月	D	41
8204	補 習 教 育 ( 高 校 ・ 予 備 校 )	高等学校卒業生対象、私立大学文系コース又は私立大学理系コース、授業料(通信衛星授業を含む) ※ 学校・コース指定	1か年	D	32
122	[ 教 養 娯 楽 ]				[1104]
123	[ 教 養 娯 楽 用 耐 久 財 ]				156
123	( 教 養 娯 楽 用 耐 久 財 )				156
9013	テ レ ビ	液晶テレビ、32V型、地上デジタルチューナー2基内蔵、ハイビジョン対応パネル、LEDバックライト搭載、特殊機能付きは除く ※ 商標・型式番号指定	1台	B	78
9033	携 帯 型 オ ー デ ィ オ プ レ ー ヤ ー	〔記録媒体〕フラッシュメモリー、〔記録容量〕8GB、デジタルノイズキャンセリング機能付き、再生スピードコントロール機能付き、区間リピート機能付き、付属スピーカーなし Bluetoothヘッドホンなし、「ウォークマン NW-S774」	1台	B	2
9082	電 子 辞 書	学生タイプ又は生活タイプ、〔収録コンテンツ〕150、音声出力機能付き、特殊機能付きは除く、「カンオ エクスワード」 ※ 品番指定	1台	B	4
9034	ビ デ オ レ コ ー ダ ー	ブルーレイディスクレコーダー、HDD内蔵、〔HDD容量〕500GB、地上・BS・110度CSデジタルチューナー内蔵(2基)、長時間録画機能(12~15倍)、3D再生対応、BDXL対応 ※ 商標・型式番号指定	1台	B	11
9078	パ ソ コ ン ( デ ス ク ト ッ プ 型 )	デスクトップ型 ※ 商標・型式番号指定	(M)	E	10
9079	パ ソ コ ン ( ノ ー ト 型 )	ノート型、〔OS(基本ソフト)〕Windows8、〔CPU〕Corei7、〔メインメモリー容量〕8GB、〔ディスプレイ〕液晶15.5~15.6型ワイド、〔HDD容量〕1TB、ブルーレイディスクドライブ搭載、ワープロ・表計算ソフト搭載、テレビチューナー内蔵は除く ※ 商標・型式番号指定	(M)	E	20
9081	プ リ ン タ	インクジェットプリンタ、複合機、〔最高解像度〕9600×2400dpi、〔インク〕6色独立型、〔印刷機能〕自動両面印刷、レーベル印刷、ダイレクト印刷、〔スキャナー〕2400dpi、CIS、〔モニター〕カラー液晶3.5型、〔インターフェイス〕無線LAN対応、「PIXUS MG6330」	1台	S	3
9043	カ メ ラ	デジタルカメラ、コンパクトカメラ、〔有効画素数〕1210万~1620万、〔光学ズーム〕4~5倍、〔液晶画面〕サイズ:3.0~3.5型、タッチ操作機能付き、特殊機能付きは除く ※ 商標・型式番号指定	(M)	C	12

銘柄符号	品目	基本銘柄	単位	区分	件数
9042	ビデオカメラ	〔記録媒体・容量〕内蔵メモリー(64GB)、メモリーカード対応、〔動画記録方式〕ハイビジョン(垂直画素数1080)、〔総画素数〕305万以上、〔ズーム倍率〕光学10～15倍 ※ 商標・型式番号指定	1台	B	3
9051	ピアノ	アップライト、88鍵、3本ペダル、黒、「ヤマハ YU33」	1台	E	8
9061	学習机	学童用、移動式脇机付き、書棚組み替えタイプ、ロータイプ(LEDライト付き)、〔天板〕MDF(中質繊維板)、〔外形寸法〕幅100cm程度、中級品、別売りの付属品は除く 調査月 1月～2月、12月	1台	S	5
128	〔教養娯楽用品〕				202
129	(文房具)				23
9111	ボールペン	油性ボールペン、ノック式、〔軸〕透明、ラバーグリップ付き、〔インクの色〕1色、「パイロットボールペン スーパーグリップ」、「三菱ボールペン 楽ノック」又は「ゼブラボールペン ジムノック」	1本	C	3
9115	マーキングペン	水性、蛍光ペン、細・太両用書き(ツインタイプ)、「蛍光オペテックスケア」、「プロバス2」、「スポーツライター2」又は「蛍コート」	1本	C	2
9121	ノートブック	事務・学用など、普通ノート、〔サイズ〕6号(179mm×252mm)、罫入り、中身枚数30枚	1冊	C	6
9127	OA用紙	コピー用紙(PPC用紙)、A4サイズ、白、〔紙厚〕64g/m <sup>2</sup> 、500枚	1包	C	6
9124	セロハン粘着テープ	透明セロハン、幅18mm×長さ35m、「セロテープ」又は「セクスイセロテープ」	1個	C	2
9125	筆記入れ	ビニール製、マグネットタイプ、幅9～10cm、柄物、鉛筆削り付き、普通品 調査月 1月～2月、12月	1個	C	4
130	(運動用具)				41
9142	ゴルフクラブ	アイアン、5本セット、〔ヘッド〕複合素材、〔シャフト〕カーボン、「XXIO7(ゼクシオセブン)MP700」	1セット	C	3
9141	グローブ	軟式野球用、大人用、牛革製、〔ポジション〕オールラウンド用、中級品、「ミズノ」、「ゼット」、「ローリングス」又は「エスエスケイ」 ※ シリーズ・品番指定	1個	S	1
9143	テニスラケット	硬式用、フレーム(カットを除く)、〔主素材〕カーボン又はグラファイト、〔平均ウェイト〕245g以上、〔ヘッドサイズ〕100～110平方インチ、ケース付き、「ウイルソン」、「ヨネックス」、「ブリンス」又は「ダンロップ」 ※ 品番指定	1本	C	1
9144	釣りざお	ルアーロッド、ソルトロッド、継ぎざお(継数2本)、カーボン製(カーボン含有率89.0～95.0%)、全長2.52～2.74m、中級品 ※ 商標・品名指定	1本	S	5
9145	トレーニングパンツ	ロングパンツ、〔素材〕ポリエステル100%、〔サイズ〕S～L、中級品、「アディダス」、「ナイキ」又は「プーマ」 ※ 品番指定	1本	S	24
9149	水着	競泳用又はフィットネス用、女性用、ワンピース型、無地、〔素材〕ポリエステル・ポリウレタン混用、〔サイズ〕S～L、中級品、「ミズノ・スイム」、「アリーナ」又は「スピード」 ※ 品番指定	1着	S	7
131	(ゲーム機)				27
9154	家庭用ゲーム機(据置型)	据置型、〔HDD容量〕250GB、ワイヤレスコントローラ付き、無線LAN対応、「PlayStation 3」 ※ 型式番号指定	1台	B	2
9155	家庭用ゲーム機(携帯型)	携帯型、〔ディスプレイ〕上下2画面(上画面:裸眼立体視機能付き・3.53型、下画面:タッチ入力機能付き・3.02型)、〔通信機能〕ワイヤレス、カメラ機能付き、音楽再生機能付き、「ニンテンドー3DS」 ※ 品番指定	1台	B	2
9156	ゲームソフト	家庭用ゲーム機(携帯型)用ソフト、ニンテンドー3DS専用、限定版は除く ※ タイトル指定	1本	B	7
9151	人形	コレクション人形、「シルバニアファミリー ファミリーセット(お父さん、お母さん、男の子、女の子)」 ※ ファミリーセット名指定	1セット	C	3
9152	ゲーム機自動車	ミニカー、「トミカ(No.1～No.120)」	1台	C	7
9153	組立ゲーム機	プラスチック製、幼児用、「レゴ基本セット・赤いバケツ」	1個	C	6
132	(切り花)				28
9181	切り花(カーネーション)	カーネーション(白を除く)、スプレータイプ	1本	A	7
9182	切り花(きく)	きく、輪もの(直径5～10cm)	1本	A	14
9183	切り花(バラ)	バラ、輪もの	1本	A	7
133	(他の娯楽用品)				83
9198	記録型ディスク	DVD、録画用、DVD-R、〔記録容量〕4.7GB、1～16倍速対応、CPRM対応、10枚入り、特殊加工を除く	1パック	C	2
9199	メモリーカード	SDメモリーカード、SDHCカード、4GB、〔SDスピードクラス〕CLASS4	1枚	S	2
9172	コンパクトディスク	アルバム、邦盤、J-POP	1枚	E	11
9174	ビデオソフト	DVD、映画(アニメーションを除く)、初回限定版は除く ※ 作品タイトル指定	1本	S	7
9193	ペットフード(ドッグフード)	ドッグフード、総合栄養食、成犬用、ドライタイプ、袋入り(2kg入り)、「サイエンス・ダイエット アダルト成犬用」	1袋	S	14
9196	ペットフード(キャットフード)	キャットフード、総合栄養食、成猫用、ウェットタイプ、缶入り(160g入り)、3缶入り、普通品 ◎ 商標指定	1パック	S	11
9191	植木鉢	素焼き鉢、丸鉢、5号(上口直径15cm程度)	1個	S	5
9190	園芸用土	培養土(特定の植物専用培養土を除く)、袋入り(14L入り)、普通品	1袋	S	7
9189	園芸用肥料	家庭園芸専用、液体、原液、ポリ容器入り(800mL入り)、「ハイボネックス原液」又は「花工場原液」	1本	S	12
9195	乾電池	筒形アルカリ乾電池、単3形、4個入り	1パック	C	5
9128	プリンタ用インク	インクジェットプリンタ用、独立タイプ、染料インク、大容量、ブラック、「キヤノン BCI-351XLBK」	1個	C	7

銘柄符号	品目	基本銘柄	単位	区分	ウエイト
134	[書籍・他の印刷物]				139
135	(新聞代)				93
9204	新聞代(地方・ブロック紙)	日刊、一般新聞、「朝刊」又は「統合版」、月ぎめ ※ 新聞名指定	M	D	12
9205	新聞代(全国紙)	日刊、邦字一般新聞、「朝夕刊」及び「統合版」(夕刊なし)、月ぎめ ※ 新聞名指定	M	E	81
136	(雑誌)				14
9226	月刊誌	総合誌「文芸春秋」、少年誌「月刊少年マガジン」、趣味教養誌「趣味の園芸」、生活情報誌「オレンジページ」、パソコン誌「日経PC21」、女性誌「MORE」、調査日現在の最新号	1冊	E	11
9230	週刊誌	「女性セブン」、「週刊文春」、「週刊少年ジャンプ」、「ヤングマガジン」の4誌、調査日現在の最新号	M	E	3
137	(書籍)				32
9251	辞書	英和辞典、並装、「ジーニアス英和辞典」	1冊	E	2
9261	単行本A	岩波新書	1冊	E	8
9263	単行本B	新潮文庫	1冊	E	22
138	[教養娯楽サービス]				607
139	(宿泊料)				109
9300	宿泊料	民営宿泊施設、和式の構造及び設備を主とする施設、和室、1泊2食付き(税・サービス料込み)、平日及び休前日 民営宿泊施設、洋式の構造及び設備を主とする施設、洋室、ツイン、1泊朝食付き(税・サービス料込み)、平日及び休前日 ※ 施設指定	M	D	109
177	(バック旅行)				46
9305	外国バック旅行	フリープラン(旅行先別)、2名1室利用、大人1名、燃料サーチャージ及び空港施設使用料などの諸費用を含む ※ 企業指定	M	E	46
140	(月謝類)				118
9328	月謝(英会話)	英会話教室、一般、日常英会話、グループレッスン、初心者クラス、週1回	1か月	S	13
9329	月謝(書道)	書道教室、小学生、週1回	1か月	S	10
9326	月謝(音楽)	音楽教室(ピアノ)、小学生、個人レッスン、初級、週1回	1か月	S	25
9319	月謝(ダンス)	カルチャーセンターにおける社交ダンス教室、グループレッスン、初級クラス、レッスン料	1回	S	18
9313	月謝(水泳)	水泳教室(スイミング・クラブ)、児童コース(初心者向き)、週1回	1か月	S	41
9317	月謝(料理)	料理教室、一般家庭料理、月4回、材料費を含む	1か月	S	3
9320	自動車教習料	公安委員会指定自動車教習所、第一種普通免許(AT限定)、所持免許なし、一般コース、入所から卒業までの総費用 ※ 教習所指定	M	D	8
141	((他の教養娯楽サービス))				334
142	(受信料)				74
9330	放送受信料(NHK)	NHK放送受信料(受信契約別、地域別)	M	E	41
9368	放送受信料(ケーブル)	自主放送を行う事業者の利用料、セットトップボックス1台、デジタル放送、基本チャンネル、一戸建住宅 ※ 企業指定	1か月	D	28
9367	放送受信料(NHK・ケーブル以外)	CS及びBS放送受信料(スカパーパーフェクトTV)、基本料金、バック料金	1か月	E	5
143	(入場・ゲーム代)				135
9341	映画観覧料	一般	1回	S	20
9342	演劇観覧料	ミュージカル演劇、「劇団四季」、S席(一般) ※ 劇場指定	1人	E	13
9345	サッカー観覧料	Jリーグ、A席 ※ サッカー場指定	M	E	1
9350	プロ野球観覧料	公式戦、内野指定席及び外野指定席、大人 ※ 球場・席区分指定	M	E	4
9353	ゴルフ練習料金	平日、入場料、最低貸出し回数、ボール代 ※ 練習場指定	M	S	4
9357	ゴルフプレー料金	メンバーシップゴルフ場、ビジター料金、平日、18ホール(1ラウンド)のグリーンフィ(ゴルフ場利用税を含む) ※ ゴルフ場指定	1人	D	33
9358	テニスコート使用料	民営テニスコート、屋外コート、砂入り人工芝コート又はハードコート、ビジター料金、平日、昼間、1面 ※ テニス場指定	1時間	D	1
9361	ボウリングゲーム代	一般、平日、午後6時以後の料金 ※ ボウリング場指定	1ゲーム	D	2
9359	プール使用料	公営プール、屋内、一般、2時間 ※ 施設指定	1回	D	3
9362	フィットネスクラブ使用料	プール・トレーニングジム・フィットネススタジオを有するフィットネスクラブ、個人会員の会費(利用日時の制限なし)	1か月	S	17
9374	美術館入館料	独立行政法人及び公立の美術館、一般、常設展(平常展)及び特別展(企画展) ※ 美術館指定	M	D	10
9372	テーマパーク入場料	フリーパス料金、休日、1日、大人 ※ 遊園地指定	1人	E	22
9379	競馬場入場料	中央競馬会 ※ 競馬場指定	1人	E	2
9395	カラオケルーム使用料	ルーム料とカラオケ料込み(飲食代を除く)、1人当たりの時間制、ビジター料金、平日(金曜日を除く)、午後8時~9時の1時間の料金	1人	S	3

銘柄符号	品目	基本銘柄	単位	区分	単価
144	(他の娯楽サービス)				125
9382	写真プリント代	デジタルプリント、Lサイズ又はDSCサイズ、当日仕上げ	1枚	C	14
9391	ビデオソフトレンタル料	DVDビデオ、旧作、洋画、7泊8日	1本	B	4
9397	インターネット接続料	ADSL利用料金、光ファイバー利用料金及びプロバイダ料金、既設回線 ※ 企業及び料金プラン指定	1か月	E	79
9403	音楽ダウンロード料	携帯電話向け、着うたフル ※ サイト指定	1曲	E	3
9396	獣医代	狂犬病予防接種料、注射済票交付手数料は除く	1回	S	14
9188	ペット美容院代	犬、トイプードル、コース内容(ブラッシング、シャンプー・リンス、カット、ドライヤー乾燥、爪きり、耳掃除、足裏カット、肛門腺絞りのうちカットを含む7又は8種類)	1回	S	11
145	[諸雑費]				[525]
146	[理美容サービス]				108
146	(理美容サービス)				108
9504	入浴料	物価統制令適用外の公衆浴場の入館料(タオル及び館内着の料金を含む)、平日、大人 ※ 施設指定	1人	D	13
9511	理髪料	総合調髪、大人	1回	A	28
9521	パーマメント代	パーマメント(シャンプー、カット、ブロー又はセット込み)、ショート、女性(高校生以下を除く)	1回	A	22
9531	ヘアカット代	ヘアカット(ブロー込み)、ショート、女性(高校生以下を除く)	1回	A	27
9532	ヘアカラーリング代	白髪染め(シャンプー、ブロー又はセット込み)、ショート、女性	1回	A	10
9505	エステティック料金	フェイシャル、アンチエイジング又は美白を目的としたコース、施術内容(クレンジング・洗顔、ピーリング、吸引、イオン導入、リフティング、リンパドレナージュ、マッサージ、パック、トリートメント、整肌のうち5施術以上)、特殊な施術を含むコースは除く、施術時間60～75分、女性、ピジター料金	1回	S	8
147	[理美容用品]				129
148	(理容器具)				8
9602	電気かみそり	往復式、3枚刃、充電式、充電時間1時間、自動電圧切替機能付き、自動洗浄器具付きは除く、特殊機能付きは除く ※ 商標・型式番号指定	1個	B	4
9611	歯ブラシ	ナイロン毛、大人用、「ビトインライオン」	1本	C	4
149	(石けん類)				35
9621	化粧石けん	バスサイズ、3個入り、「花王ホワイト」(1個130g)又は「カウブランド青箱」(1個135g)	1パック	A	3
9626	ボディソープ	詰め替え用、袋入り(400mL入り)、「ビオレU」	1袋	B	5
9627	洗顔料	洗顔フォーム、チューブ入り(130g入り)、「ビオレ スキンケア洗顔料」	1本	B	5
9622	シャンプー	詰め替え用、袋入り(380～440mL入り)、「アジェンス シャンプー しっとりリッチタイプ」又は「TSUBAKI シヤイニング <シャンプー>」	100mL	B	9
9624	ヘアコンディショナー	詰め替え用、袋入り(380～440mL入り)、「TSUBAKI シヤイニング <ヘアコンディショナー>」又は「アジェンス コンディショナー しっとりリッチタイプ」	100mL	B	7
9623	歯磨き	練り歯磨き、140g入り、「デンタークリアMAXライオン」	1本	B	6
150	(化粧品)				86
9631	整髪料	ヘアワックス、80g入り、「ギャツビー ムービングラバー スパイキーエッジ」、「ギャツビー ムービングラバー ワイルドシェイク」、「ウーノ ホールドキングN」又は「ウーノ ウルトランリッドN」	1個	B	8
9641	ヘアートニック	瓶入り(200mL入り)、「アウスレーゼヘアトニックNA」	1瓶	B	4
9650	化粧クリームA	カウンセリング化粧品、40g入り、「エリクシール シュベリエル リフトナイトクリーム」	1個	C	20
9652	化粧クリームB	セルフ化粧品、ポリ容器入り(30g入り)、「アクアレーベル ホワイトアップクリーム」	1個	B	2
9661	化粧水	セルフ化粧品、ポリ容器入り(200mL入り)、「アクアレーベル ホワイトアップローション」又は「フレッシュル ローション(ホワイト)」	1本	B	21
9690	乳液A	カウンセリング化粧品、130mL入り、「エリクシール シュベリエル リフトモイスト エマルジョン I」又は「エリクシール シュベリエル リフトモイスト エマルジョン II」	1本	C	7
9692	乳液B	セルフ化粧品、ポリ容器入り(130mL入り)、「アクアレーベル ホワイトアップエマルジョン」	1本	B	1
9670	ファンデーションA	カウンセリング化粧品、パウダータイプ、オールシーズン用、詰め替え用(レフィル)、10g入り、「マキアージュ ライティング ホワイトパウダリー UV」	1個	C	9
9672	ファンデーションB	セルフ化粧品、パウダータイプ、オールシーズン用、詰め替え用(レフィル)、11g入り、「インテグレート グレイシィ ホワイトパクトN」又は「インテグレート グレイシィ モイストパクト」	1個	B	2
9680	口紅A	カウンセリング化粧品、スティックタイプ、4g入り、「マキアージュ トゥールルージュ」	1本	C	3
9682	口紅B	セルフ化粧品、スティックタイプ、「インテグレート グレイシィ リップスティック」又は「メディア クリーミラスティングリップA」	1本	B	1
9625	ヘアカラー	白髪用、早染めクリーム、箱入り(1剤40g・2剤40g入り)、「ビゲン 香りのヘアカラー クリーム」又は「ブローネ クリームヘアカラー」	1箱	C	8
151	[身の回り用品]				66
152	(かばん類)				47
9721	ハンドバッグ	手提げ型(ショルダー兼用型を含む)、牛皮製(カーフ、スエード、エナメル及び型押しを除く)、[サイズ]26～30cm、中級品	1個	B	18
9722	ハンドバッグ(輸入品)	輸入品、フランス製、手提げ型、布製(塩化ビニールコーティング)、「ルイ・ヴィトン(アルマ)」	1個	E	18
9711	通学用かばん	ランドセル、合成皮革製、たて型、普通品 調査月 1月～2月、12月	1個	B	4
9731	旅行用かばん	スーツケース、ハードタイプ、高さ70cm程度、特殊ロック付き、キャスター付き(4輪)、中級品	1個	B	7

銘柄符号	品 目	基 本 銘 柄	単 位	区 分	ウエハ
153	(腕時計・指輪)				10
9741	指 輪	平型又は甲丸、プラチナ900(Pt900)、〔重さ〕3.5～4g	1個	C	4
9751	腕 時 計	国産品、男性用、クォーツ、太陽電池時計、電波修正機能付き、アナログ表示、〔ケース(側)〕ステンレススチール、〔バンド〕ステンレススチール、中級品、「シチズンフォルマ」又は「セイコースピリット」 ※ 品番指定	1個	C	6
154	(他の身の回り用品)				9
9701	男 子 洋 傘	長傘、合成樹脂製の手元(ハンドル)、ポリエステル100%、〔親骨の長さ〕65cm又は「70cm」、ジャンプ式、普通品	1本	B	6
9761	ハ ン カ チ ー フ	紳士用、綿100%、格子柄、〔サイズ〕46～48cm、普通品	1枚	B	3
155	〔 た ば こ 〕				44
155	( た ば こ )				44
9799	た ば こ ( 国 産 品 )	フィルター付きたばこ	M	E	26
9798	た ば こ ( 輸 入 品 )	フィルター付きたばこ	M	E	18
156	〔 他 の 諸 雑 費 〕				178
156	( 他 の 諸 雑 費 )				178
9928	傷 害 保 険 料	普通傷害保険、基本契約、職種級別A、死亡・後遺障害保険金500万円、入院保険金(日額)3,000円、通院保険金(日額)1,000円、賠償責任保険金3,000万円、保険期間1年、月払い ※ 企業指定	1か月	E	105
9921	保 育 所 保 育 料	公立保育所、2歳児、1人が入所、所得税額249,500円の世帯が支払う保育料	1か月	D	53
9914	介 護 料	通所介護費、訪問介護費、利用者負担分	M	E	8
9901	印 鑑 証 明 手 数 料	印鑑証明手数料	1通	D	3
9911	戸 籍 抄 本 手 数 料	戸籍抄本手数料	1通	D	3
9912	パ ス ポ ー ト 取 得 料	一般旅券、10年用、数次往復用、新規発給手数料	1回	D	3
9920	振 込 手 数 料	ゆうちょ銀行並びに都市銀行及びネット銀行、手数料区分(3万円未満、3万円以上)、利用形態(窓口利用(自行宛)、ATM利用(現金、自行宛)、ATM利用(カード、他行宛、電信)) ※ 銀行指定	M	E	3

### 財・サービス分類表

総合	類1	類2	類3	類4	品	目			
0201 総合	0202 財	0203 農水畜産物	0204 生鮮商品		まぐろ かれい たい えび 牛肉A 鶏肉 ほうれんそう ブロッコリー じゃがいも ごぼう しょうが きゅうり 生しいたけ りんごB レモン ぶどうB メロン さくらんぼ 切り花 (バラ)	あじ さけ ぶり あさり 牛肉B レバー はくさい もやし さといも たまねぎ えだまめ なす えのきだけ みかん いよかん かき(果物) いちご 切り花 (カーネーション)	いわし さば いか かき (貝) 豚肉A 鶏卵 ねぎ アスパラガス だいこん れんこん さやいんげん トマト しめじ グレープフルーツ なし もも バナナ	かつお さんま たこ ほたて貝 豚肉B キャベツ レタス さつまいも にんじん ながいも かぼちゃ ピーマン りんごA オレンジ ぶどうA すいか キウイフルーツ 切り花 (きく)	
			0205 他の農水畜産物		国産米A	国産米B	もち米	あずき	
		0207 工業製品	0208 食料工業製品			食パン 干しうどん 小麦粉 しらす干し いくら かつお節 塩辛 牛乳 (配達) バター のり 豆腐 梅干し こんぶつくだ煮 マーガリン 砂糖 マヨネーズ 即席スープ 中華合わせ調味料 だいふく餅 プリン ポテトチップス 落花生 おにぎり うなぎかば焼き からあげ 冷凍調理ハンバーガー 焼き魚 茶飲料 果実ジュース 乳酸菌飲料A 清酒 ウイスキー ビール風アルコール飲料	あんパン スパゲッティ もち 干しあじ 揚げかまぼこ 魚介漬物 ハム 牛乳 (店頭売り) チーズ わかめ 油揚げ だいこん漬 スイートコーン缶詰 食塩 酢 ドレッシング 風味調味料 パスタソース カステラ シュークリーム あめ チューインガム 調理パン サラダ ぎょうざ 調理カレー さんびら インスタントコーヒー 果汁入り飲料 乳酸菌飲料B 焼酎 ワイン	カレーパン 即席めん 塩さけ 煮干し ちくわ 魚介つくだ煮 ソーセージ 粉ミルク チーズ (輸入品) こんぶ 納豆 はくさい漬 果物缶詰 しょう油 ソース ジャム ふりかけ ようかん ケーキ せんべい チョコレート すし (弁当) 冷凍調理ピラフ コロケ やきとり 混ぜごはんのもと 緑茶 コーヒー豆 野菜ジュース ミネラルウォーター ビール ワイン (輸入品)	ゆでうどん 生中華めん たらこ ししゃも かまぼこ 魚介缶詰 ベーコン ヨーグルト 干しいたけ ひじき こんにゃく キムチ 食用油 みそ ケチャップ カレールウ 液体調味料 まんじゅう ゼリー ビスケット アイスクリーム 弁当 調理パスタ 豚カツ 冷凍調理コロケ 煮豆 紅茶 コーヒー飲料 炭酸飲料 スポーツドリンク 発泡酒 チューハイ
				0211 繊維製品		カーテン 布団カバー 背広服 (夏物, 中級品) 男子上着 男子コート 婦人スーツ (春夏物, 普通品) 婦人スーツ (秋冬物, 普通品) 婦人上着 婦人スラックス (ジーンズ) 男児ズボン ワイシャツ (半袖) ブラウス (長袖) 婦人セーター (長袖) 男子シャツ 婦人ショーツ ネクタイ 婦人ソックス	布団 タオル 背広服 (冬物, 中級品) 男子ズボン (夏物) 男子学生服 婦人スーツ (春夏物) スカート (春夏物) 女児スカート スポーツシャツ (長袖) ブラウス (半袖) 婦人セーター (半袖) 男子パンツ ランジェリー マフラー トレーニングパンツ	毛布 婦人着物 背広服 (夏物, 普通品) 男子ズボン (冬物) 婦人スーツ (春夏物, 中級品) 婦人スーツ (秋冬物, 中級品) ワンピース (春夏物) スカート (秋冬物) 婦人コート 乳児服 スポーツシャツ (半袖) 婦人Tシャツ (長袖) 子供Tシャツ (長袖) 男子パジャマ 子供シャツ 男子靴下 水着	敷布 婦人帯 背広服 (冬物, 普通品) 男子ズボン (ジーンズ) 中級品) ワンピース (秋冬物) 婦人スラックス (冬物) 女子学生服 ワイシャツ (長袖) 男子セーター 婦人Tシャツ (半袖) 子供Tシャツ (半袖) ブラジャー 帽子 婦人ストッキング ハンカチーフ
		0214 石油製品		プロパンガス	灯油	ガソリン			
		0215 他の工業製品				システムバス 板材 電気炊飯器 電気掃除機 電気洗濯機 (洗濯乾燥機) ルームエアコン 食堂セット カーペット コーヒーわん皿 なべ ビニールホース トイレトペーパー ポリ袋 芳香消臭剤 子供靴 ベルト ビタミン剤A はり薬 サプリメント 浴剤 ヘルスメーター	温水洗浄便座 塗料 電気ポット 電気洗濯機 (全自動洗濯機) 温風ヒーター 食器戸棚 ベッド ガラスコップ フライパン 浄水器 台所用洗剤 殺虫剤 キッチンペーパー 運動靴 感冒薬 ビタミン剤B 目薬 紙おむつ (乳幼児用) コンタクトレンズ用剤 体温計	給湯機 錠 ガステーブル 電気アイロン 電気カーペット 置時計 飯茶わん ワイングラス たわし マット 洗濯用洗剤 防虫剤 男子靴 サンダル 解熱鎮痛剤 ドリンク剤 漢方薬 紙おむつ (大人用) 眼鏡 血圧計	システムキッチン 電子レンジ 電気冷蔵庫 整理だんす 照明器具 皿 台所用密閉容器 電球・蛍光灯 ティッシュペーパー ラップ 柔軟仕上げ剤 婦人靴 スリッパ 胃腸薬 皮膚病薬 鼻炎薬 生理用ナプキン コンタクトレンズ 軽乗用車

総合	類1	類2	類3	類4	品目						
0201 総合 (続き)	0202 財 (続き)	0207 工業製品 (続き)	0215 他の工業製品 (続き)		小型乗用車A 普通乗用車(輸入品) 自動車ワックス 携帯電話機 電子辞書 パソコン(ノート型) ピアノ ノートブック ゴルフクラブ 家庭用ゲーム機(据置型) ゲームソフト 記録型ディスク ペットフード(ドッグフード) 植木鉢 プリンタ用インク ボディーツープ 歯磨き 化粧クリームB ファンデーションA ヘアカラー 旅行用かばん たばこ(国産品)	小型乗用車B 自転車 カーナビゲーション テレビ ビデオレコーダー プリンタ 学習机 OA用紙 グローブ 人形 メモリーカード 園芸用土 電気かみそり 洗顔料 整髪料 化粧水 ファンデーションB ハンドバッグ 指輪 たばこ(輸入品)	小型乗用車(輸入品) 自動車タイヤ E.T.C車載器 携帯型オーディオプレーヤー パソコン(デスクトップ型) カメラ ボールペン セロハン粘着テープ テニスラケット 家庭用ゲーム機(携帯型) コンパクトディスク ペットフード(キャットフード) 園芸用肥料 歯ブラシ シャンプー ヘアトニック 乳液A 口紅A ハンドバッグ(輸入品) 腕時計	普通乗用車 自動車バッテリー 固定電話機 組立がん具 ビデオソフト トフード) 乾電池 化粧石けん ヘアコンディショナー 化粧クリームA 乳液B 口紅B 通学用かばん 男子洋傘			
		0218 電気・都市 ガス・水道			電気代	都市ガス代	水道料				
		0219 出版物			教科書 新聞代(全国紙) 単行本A	学習参考教材 月刊誌 単行本B	新聞代(地方・ブロック紙) 週刊誌 辞書				
0201 総合 (続き)	0220 サービス	0221 公共サービス	0222 公営・都市再生 機構・公社家賃	公営家賃	都市再生機構・公社家賃						
			0223 家事関連 サービス	火災保険料 自動車免許手数料 印鑑証明手数料	下水道料 自動車保険料(自賠責) 戸籍抄本手数料	し尿処理手数料 自動車保険料(任意)	リサイクル料金 傷害保険料				
			0224 医療・福祉 関連サービス	診療代	保育所保育料	介護料					
			0225 運輸・通信 関連サービス	普通運賃(JR) 通勤定期(JR) 一般路線バス代 高速自動車国道料金 固定電話通信料	料金(JR,在来線) 普通運賃(JR以外) 高速バス代 都市高速道路料金 運送料	料金(JR,新幹線) 通勤定期(JR以外) タクシー代 はがき	通学定期(JR) 通勤定期(JR以外) 航空運賃 封書				
			0226 教育関連 サービス	公立高校授業料	国立大学授業料						
			0227 教養娯楽 関連サービス	放送受信料(NHK) プール使用料	放送受信料(ケーブル) 美術館入館料	放送受信料(NHK・ケーブル以外) 競馬場入場料	パスポート取得料				
		0228 一般サービス	0229 外食	うどん すしB 牛どん ハンバーグ サンドイッチ ビール(外食)	中華そば 親子どんぶり フライ 焼肉 ビザバイ 学校給食(小学校高)	スバゲッティ(外食) 天どん フライドチキン お子様ランチ ドーナツ	すしA カレーライス ぎょうざ(外食) ハンバーガー コーヒー				
			0230 民営家賃		民営家賃						
			0231 持家の帰属家賃		持家の帰属家賃						
			0232 他のサービス	0233 家事関連 サービス	畳表取替費 植木職手間代 ルームエアコン取付け料 洗濯代(ワイシャツ) 自動車整備費(定期点検) 自動車オイル交換料 入浴料 ヘアカラーリング代	水道工事費 板ガラス取替費 洗濯代(背広服上下) 車庫借料 理髪料 エステティック料金	左官手間代 ふすま張替費 家事代行料 履物修理代 自動車整備費(バンク修理) 駐車料金 パーマメント代 振込手数料	塀工事費 大工手間代 モップレンタル料			
			0234 医療・福祉 関連サービス	0235 教育関連 サービス	0236 通信・教養娯楽 関連サービス	0234 医療・福祉 関連サービス	0235 教育関連 サービス	0236 通信・教養娯楽 関連サービス	0234 医療・福祉 関連サービス	0235 教育関連 サービス	0236 通信・教養娯楽 関連サービス

基本銘柄等の改正一覧

(平成24年1月改正 29品目)

銘柄符号	品目	区分	改正基本銘柄	旧基本銘柄	単位
1114	えび	A	輸入品, 冷凍, 「パック包装」又は「真空包装」, 無頭(10~12尾入り)	輸入品, 冷凍(解凍ものを含む), パック包装, [長さ]無頭8~10cm	100g
1430	えだまめ	A	袋入り 調査月 6月~9月	調査月 6月~9月	100g
1653	即席スープ	C	粉末, ポタージュ, コーンクリーム, 箱入り(8袋, 153.6g入り), 「クノールカップスープ コーンクリーム」	粉末, ポタージュ, コーンクリーム, 箱入り(3袋, 57.6g入り), 「クノールカップスープ コーンクリーム」	1箱
1922	コーヒー豆	C	レギュラーコーヒー(粉), ブレンド, 袋入り(400~450g入り), 「UCC ゴールドスペシャル スペシャルブレンド」, 「グランドロースト コク深く香りたつブレンド」又は「ブレンディ まろやかスペシャルブレンド」	レギュラーコーヒー(粉), ブレンド, 袋入り(400~450g入り), 「UCC ゴールドスペシャル スペシャルブレンド」又は「ブレンディ まろやかスペシャルブレンド」	100g
2011	焼ちゅう	A	単式蒸留しょうちゅう, [原料]「麦」又は「さつまいも」, 紙容器入り(1,800mL入り), アルコール分25度  ● 商標指定	乙類(本格焼酎), [原料]麦, アルコール分25度, 1,800mL入り	1本
2142	フライ	B	豚カツ(ロース) 定食	定食(エビフライ)	1人前
3101	システムバス	S	戸建住宅用(寒冷地用は除く), 一階用, [サイズ]1.0坪(1616), [壁]一面アクセント張り:パネル, [床]速乾, 断熱構造, [洗い場水栓]回転式又はプッシュ式, [浴槽]材質FEP, 満水容量:280~300L, 特殊機能付きは除く, 「ラ・バス M type」, 「ラ・バス Z type」, 「サザナ Tタイプ」又は「サザナ Sタイプ」	ステンレス製, 容量280~300L, 埋込式, エプロン付き, 中級品  ※商標・型式番号指定	1式
4063	ルームエアコン	B	冷房・ヒートポンプ暖房兼用タイプ, セパレート型, 壁掛型, [定格時能力]冷房2.8kW, 暖房3.6kW, [通年エネルギー消費効率]6.7~7.2, フィルター自動清掃機能付き, 高性能機能付き  ※商標・型式番号指定	冷房・ヒートポンプ暖房兼用タイプ, セパレート型, 壁掛型, [定格時能力]冷房2.8kW, 暖房3.2~3.6kW, [通年エネルギー消費効率]6.3~6.7, フィルター自動清掃機能付き, 高性能機能付き  ※商標・型式番号指定	1台
4115	照明器具	B	蛍光灯器具, 洋風蛍光灯シーリング, 環形スリム蛍光灯2灯, 86W(形), [カバー]アクリル製, 枠あり, 丸型, 特殊機能付きは除く  ※商標・型式番号指定	洋風蛍光灯シーリング, 環形スリム蛍光灯2灯, 86W(形), [カバー]アクリル製, [枠]アクリル製又はプラスチック製, 丸型, 特殊機能付きは除く  ※商標・型式番号指定	1台
4352	電球・蛍光灯	C	蛍光灯, 環形, 3波長形, 30W形	環形, 3波長形, 30W形	1本

銘柄符号	品目	区分	改正基本銘柄	旧基本銘柄	単位
4393	ヘルスマーター	S	体組成計, [測定項目]体重・体脂肪率・内臓脂肪レベル・筋肉量・基礎代謝量・体内年齢・BMI, [測定方式]足式, 登録人数5人, 測定者自動識別機能付き, 特殊機能付きは除く ※商標・品番指定	体脂肪率・内臓脂肪レベル・基礎代謝量・筋肉量・推定骨量測定機能付き, 一体型, 登録人数4人, 特殊機能付きは除く, 「体組成計インナースキャン(タニタ)」 ※品番指定	1台
5242	婦人セーター(半袖)	B	プルオーバー, 半袖, [素材]「綿・化学繊維混用」又は「化学繊維100%」, [サイズ]M, 普通品 調査月 4月～8月	プルオーバー, 半袖, [素材]「綿100%」又は「綿50%以上・化学繊維混用」, 無地, [サイズ]M, 普通品 調査月 4月～8月	1枚
5311	男子パンツ	B	ボクサーブリーフ, [素材]「綿100%」又は「綿50%以上・化学繊維混用」, [サイズ]ウエスト84～94cm・LA(L), 2枚入り, 普通品, 特殊加工は除く	ボクサーブリーフ, [素材]綿100%又は綿50%以上・化学繊維混用, [サイズ]ウエスト84～94cm・LA(L), 2枚入り, 無地, 普通品, 特殊加工は除く	1袋
5341	ブラジャー	B	[カップ]レース又はシームレス, [サイズ]C70又はC75, 中級品, 「ワコール」, 「ウイング」又は「トリンプ」 ※品番指定	[カップ]レース又はシームレス, [サイズ]B70又はB75, 中級品, 「ワコール」, 「ウイング」又は「トリンプ」 ※品番指定	1枚
5361	ランジェリー	B	キャミソール, [サイズ]バスト80又は85・M, 中級品, 「ワコール」, 「ウイング」又は「トリンプ」 ※品番指定	[サイズ]バスト80又は85・M, 丈75～90cm, 中級品, 「ワコール」, 「ウイング」又は「トリンプ」 ※品番指定	1枚
5531	婦人ストッキング	B	サポートタイプ, [素材]ナイロン・ポリウレタン混用, プレーン, [サイズ]M～L, 中級品, 「満足」, 「SABRINAサブリーナ」又は「ASTIGUアスティグ」	サポートタイプ, [素材]ナイロン・ポリウレタン混用, プレーン, [サイズ]M～L, 中級品, 「満足」, 「サブリーナ」又は「ミラキヤット」	1足
6090	サプリメント	E	栄養機能食品, マルチビタミン, 粒状, 袋入り(30日分), 「DHC マルチビタミン」, 通信販売によるもの	栄養機能食品, 粒状, 袋入り(30日分), 「DHC マルチビタミン」	1袋
6101	生理用ナプキン	A	昼用, スリム, 羽つき, 20～22個入り, 「ソフィ はだおもち」又は「ウイスピーふいに立っても安心 ふっくらスリム」	昼用, スリム, 羽つき, 20個入り, 「ソフィボディフィットふわピタスリム」	1個
6210	出産入院料	D	国立病院又は公立病院, 正常分娩に伴う入院料及び分娩料 ※病院指定	国立病院, 正常分娩に伴う入院料及び分娩料 ※病院指定	7日 (1回)
7364	都市高速道路料金	E	首都高速道路及び阪神高速道路, 普通車, ETCを利用した場合の料金 ※時間帯・距離帯指定	首都高速道路東京線及び阪神高速道路東線, 普通車, ETCを利用した場合の料金 ※時間帯指定	M
7401	はがき	E	通常はがき(第二種郵便物)	第二種(通常はがき)	1通
7402	封書	E	封書(第一種郵便物), 定形郵便物, 25gまで	第一種(封書), 定形郵便物, 25gまで	1通

銘柄符号	品目	区分	改正基本銘柄	旧基本銘柄	単位
9199	メモリーカード	S	SDメモリーカード, <u>SDHCカード, 4GB, [SDスピードクラス]CLAS S4</u>	SDメモリーカード, <u>マイクロSDカード, 2GB</u>	1枚
9204	新聞代(地方・ブロック紙)	D	日刊, <u>一般新聞, 「朝刊」又は「統合版」</u> , 月ぎめ ※新聞名指定	日刊, <u>邦字一般新聞, 朝夕刊</u> , 月ぎめ ※新聞名指定	M
9341	映画観覧料	S	<u>一般</u>	<u>大人観覧料</u>	1回
9374	美術館入館料	D	国立、公立、 <u>一般</u> 、常設展(平常展)及び特別展(企画展) ※美術館指定	国立、公立、 <u>大人</u> 、常設展(平常展)・特別展(企画展) ※美術館指定	M
9300	宿泊料	D	民営宿泊施設, 和式の構造及び設備を主とする施設, 和室, 1泊2食付き(税・サービス料込み), 平日及び休前日 民営宿泊施設, 洋式の構造及び設備を主とする施設, 洋室, ツイン, 1泊朝食付き(税・サービス料込み), 平日及び休前日 ※施設指定	和式の構造及び設備を主とする施設, 和室, 1泊2食付き(税・サービス料込み), 平日及び休前日 洋式の構造及び設備を主とする施設, 洋室, ツイン, 1泊朝食付き(税・サービス料込み), 平日及び休前日 ※施設指定	M
9396	獣医代	S	<u>狂犬病予防接種料, 注射済票交付手数料は除く</u>	狂犬病予防接種料	1回
9505	エステティック料金	S	<u>フェイシャル, アンチエイジング又は美肌を目的としたコース, 施術内容(クレンジング・洗顔, ピーリング, 吸引, イオン導入, リフトイング, リンパドレナージュ, マッサージ, パック, トリートメント, 整肌のうち5施術以上), 施術時間60~75分, 女性, ビジター料金</u>	<u>フェイシャル, 施術内容(クレンジング, 洗顔, スチーマー, 吸引, マッサージ, パック, 整肌のうち4施術以上), 施術時間60分, 女性, ビジター料金</u>	1回

(平成24年2月改正 3品目)

銘柄符号	品目	区分	改正基本銘柄	旧基本銘柄	単位
7446	携帯電話機	S	NTTドコモ(スマートフォンを除く), カメラ(有効画素数1310万)付き, ワンセグ機能付き, 海外対応, GPS機能付き, 機種変更(FOMAからFOMA), バリューコース, オプション未加入, 一括払い, スタイルシリーズ, 「 <u>ドコモ F-04D</u> 」	NTTドコモ(スマートフォンを除く), カメラ(有効画素数1220万~1320万)付き, ワンセグ機能付き, 海外対応, GPS機能付き, 機種変更(FOMAからFOMA), バリューコース, オプション未加入, 一括払い, スタイルシリーズ ※品番指定	1台
9013	テレビ	B	液晶テレビ, 32V型, <u>地上デジタルチューナー2基内蔵</u> , ハイビジョン対応パネル, LEDバックライト搭載, 特殊機能付きは除く ※商標・型式番号指定	液晶テレビ, 32V型, ハイビジョン対応パネル, LEDバックライト搭載, 特殊機能付きは除く ※商標・型式番号指定	1台
9680	口紅A	C	カウンセリング化粧品, スティックタイプ, <u>4g入り, 「マキアージュ トゥルールーージュ」</u>	カウンセリング化粧品, スティックタイプ, <u>3g入り, 「マキアージュ グロッキーパーフェクトルーージュ」又は「マキアージュ ラステイングパーフェクトルーージュ」</u>	1本

(平成24年3月改正 1品目)

銘柄 符号	品目	区分	改正基本銘柄	旧基本銘柄	単位
2041	ワイン	C	国産品, 瓶入り又はペットボトル入り(720mL入り), 赤, 「ビストロ」	国産品, 瓶詰(720mL入り), 赤, 「ビストロ」	1本

(平成24年4月改正 13品目)

銘柄 符号	品目	区分	改正基本銘柄	旧基本銘柄	単位
1922	コーヒー豆	C	レギュラーコーヒー(粉), ブレンド, 袋入り(400~450g入り), 「UCC ゴールドスペシャル スペシャルブレンド」, 「グランドロースト コク深く香りたつブレンド」又は「 <u>ブレンディ豆の焙煎士 深いコク スペシャルブレンド</u> 」	レギュラーコーヒー(粉), ブレンド, 袋入り(400~450g入り), 「UCC ゴールドスペシャル スペシャルブレンド」, 「グランドロースト コク深く香りたつブレンド」又は「 <u>ブレンディまろやかスペシャルブレンド</u> 」	100g
1971	乳酸菌飲料A	C	「カルピス, <u>ポリ容器入り(470mL入り)</u> 」	「カルピス, <u>紙容器入り(500~600mL入り)</u> 」	100mL
3105	システムキッチン	S	標準タイプ(ベースキャビネット, ウォールキャビネット, レンジフード), 食器洗い乾燥機付きは除く, I型, [間口]255cm, [天板材質]ステンレス, [カウンターの高さ]85cm, [シンクの幅]67~80cm, [加熱機器]ガス加熱機器;グリル付き3口コンロ, [収納方式]足元からの引き出しタイプ, [吊戸棚の高さ]70cm, 「タカラリテラ 足元スライドタイプ」, 「サンウエーブサンヴァリエ〈アミイ〉 <u>スライドストックカータイプ</u> スマートポケットなし グループ1」又は「 <u>クリナップクリンレディ シンプルプラン Dクラス</u> 」	標準タイプ(ベースキャビネット, ウォールキャビネット, レンジフード), 食器洗い乾燥機付きは除く, I型, [間口]255cm, [天板材質]ステンレス, [カウンターの高さ]85cm, [シンクの幅]67~80cm, [加熱機器]ガス加熱機器;グリル付き3口コンロ, [収納方式]足元からの引き出しタイプ, [吊戸棚の高さ]70cm, 「タカラリテラ 足元スライドタイプ」, 「サンウエーブサンヴァリエ〈アミイ〉 <u>ダブルストックカープランポケットなし グループ1</u> 」又は「 <u>クリナップクリンレディ ライトパッケージ Dクラス</u> 」	1式
4115	照明器具	B	LED照明器具, LEDシーリングライト, 最大適用畳数12畳, 調光・調色機能付き, 中級品, 特殊機能付きは除く ※商標・型式番号指定	蛍光灯器具, 洋風蛍光灯シーリング, 環形スリム蛍光灯ランプ2灯, 86W(形), [カバー]アクリル製, 枠あり, 丸型, 特殊機能付きは除く ※商標・型式番号指定	1台
4442	柔軟仕上剤	A	洗濯用, 詰め替え用, 袋入り(540~600mL入り), 「ハミング」又は「フローラル ハミング」	洗濯用, 詰め替え用, 袋入り(540~600mL入り), 「ハミング」, 「フローラル ハミング」又は「 <u>香りとデオドラントのソフラン</u> 」	100mL
7446	携帯電話機	S	ソフトバンクモバイル(スマートフォンを除く), カメラ(有効画素数320万)付き, ワンセグ機能付き, 海外対応, 機種変更, 新スーパーボーナス, 一括払い, 「 <u>ソフトバンク 105SH</u> 」	ソフトバンクモバイル, カメラ(有効画素数1320万~1410万)付き, ワンセグ機能付き, 海外対応, <u>GPS機能付き</u> , <u>Wi-Fi機能付き</u> , 機種変更, 新スーパーボーナス, 一括払い ※品番指定	1台
8090	私立幼稚園保育料	D	私立幼稚園, 3年保育, 保育料・ <u>入園料</u> ※幼稚園指定	私立幼稚園, <u>保育料・入園料</u> , 3年保育 ※幼稚園指定	M
8100	学習参考教材	E	高校生用, 数学, 「 <u>新課程</u> チャート式基礎からの数学I+A」	高校生用, 数学, 「 <u>チャート式</u> 基礎からの数学I+A」	M

銘柄 符号	品目	区分	改正基本銘柄	旧基本銘柄	単位
9033	携帯型オーディオプレーヤー	B	[記録媒体]フラッシュメモリー, [記録容量]8GB, デジタルノイズキャンセリング機能付き, 再生スピードコントロール機能付き, 区間リピート機能付き, 付属スピーカーなし, Bluetoothヘッドホンなし, 「ウォークマン NW-S764」	[記録媒体]フラッシュメモリー, [記録容量]8GB, マルチタッチディスプレイ付き, 曲名表示付き, 「iPod nano」	1台
9151	人形	C	コレクション人形、「シルバニアファミリー ファミリーセット(お父さん、お母さん、男の子、女の子)」 ※ファミリーセット名指定	コレクション人形、「シルバニアファミリー(お母さん)」	1個 ↓ 1セット
9682	口紅B	B	セルフ化粧品, スティックタイプ, 「インテグレート グレイシィ リップスティック」又は「メディア クリーミラスティングリップA」	セルフ化粧品, スティックタイプ, 「インテグレート グレイシィ リップスティック」又は「メディア クリーミラスティングリップa」	1本
9914	介護料	E	通所介護費(利用者負担分), 通常規模型通所介護費, 所要時間5時間以上7時間未満, 要介護2, 入浴介助付き 訪問介護費(利用者負担分), 身体介護, [利用時間帯]午前8時～午後6時, [所要時間]20分以上30分未満, 2級訪問介護員1人	通所介護費(利用者負担分), 小規模型通所介護費, 所要時間6時間以上8時間未満, 要介護2, 入浴介助付き 訪問介護費(利用者負担分), 身体介護, [利用時間帯]午前8時～午後6時, [所要時間]30分未満, 2級訪問介護員1人	M
9921	保育所保育料	D	公立保育所, 2歳児, 1人が入所, 所得税額249, 500円の世帯が支払う保育料	公立保育所, 2歳児, 1人が入所, 所得税額165, 000円の世帯が支払う保育料	1か月

(平成24年5月改正 1品目)

銘柄 符号	品目	区分	改正基本銘柄	旧基本銘柄	単位
6131	体温計	C	電子式, 一般用, 予測・実測兼用, わき専用, 「けんおんくん MC-680」又は「テルモ電子体温計 ET-C231P」	一般用, 電子式, 予測・実測兼用, わき専用, 「けんおんくん MC-674」又は「テルモ電子体温計 ET-C231P」	1本

(平成24年6月改正 1品目)

銘柄 符号	品目	区分	改正基本銘柄	旧基本銘柄	単位
1982	ミネラルウォーター	A	ペットボトル入り(2, 000mL入り), 「サントリー天然水」, 「森の水だより」又は「アサヒ おいしい水」	ペットボトル入り(2, 000mL入り), 「サントリー天然水」, 「森の水だより」又は「六甲のおいしい水」	1本

(平成24年7月改正 17品目)

銘柄 符号	品目	区分	改正基本銘柄	旧基本銘柄	単位
1405	ねぎ	A	白ねぎ		1kg
1462	わかめ	A	生わかめ, 湯通し塩蔵わかめ(天然ものを除く), 国産品, 並	生わかめ, 湯通し塩蔵わかめ, 養殖もの, 国産品, 並	100g
1463	こんぶ	A	だしこんぶ, 国産品, 並	板こんぶ, 国産品, 並	100g
1703	だいふく餅	B	白だいふく餅(豆だいふく餅を含む), あずきあん入り, 普通品	白だいふく餅, あずきあん入り, 普通品	100g

銘柄 符号	品 目	区分	改正基本銘柄	旧基本銘柄	単位
1923	コーヒー飲料	C	コーヒー、ペットボトル入り(900mL入り) ● 商標指定	コーヒー、缶入り(190g入り)	1缶 ↓ 1本
3103	温水洗浄便座	S	シートタイプ、瞬間式、脱臭機能付き、温風乾燥機能付き、リモコン付き、特殊機能付きは除く ※ 商標・型式番号指定	シートタイプ、脱臭機能付き、温風乾燥機能付き、リモコン付き、特殊機能付きは除く ※ 商標・型式番号指定	1台
3177	ルームエアコン取付け料	B	標準取付工事(壁掛型室内ユニット、据置型室外ユニット、配管パイプ4mまで)、[定格時能力]冷房2.8kW、1台、購入を伴わない取付け料(出張費を含む)	標準取付工事、配管パイプ4mまで、セパレート型、[定格時能力]冷房2.8kW、1台	1回
3810	水道料	D	計量制、専用給水装置(専用栓)、一般用、基本料金(基本水量 m <sup>3</sup> まで)及び超過料金(m <sup>3</sup> から m <sup>3</sup> まで)、水道メーター(量水器)使用料金	計量制、専用栓、一般家庭用、基本料金(基本水量 m <sup>3</sup> まで)及び超過料金(m <sup>3</sup> から m <sup>3</sup> まで)、量水器使用料金	M
4083	食器戸棚	S	[主材]「プリント紙化粧合板」、[合成樹脂化粧合板]又は「MDF」、[サイズ]幅115～125×奥行43～51×高さ190～205cm、ガラス扉又はガラス引き戸2～3、家電収納棚2、引き出し2以上、中級品	[主材]「プリント紙化粧合板」、[合成樹脂化粧合板]又は「MDF」、[サイズ]幅100～110×奥行42～50×高さ190～210cm、ガラス扉又はガラス引き戸2～3、家電収納棚2、引き出し2以上、中級品	1本
4092	食堂セット	S	5点セット(テーブル1台・いす4脚)、[テーブル]サイズ:幅130～140×奥行80～85×高さ69～73cm、甲板表面材:天然木(ラバーウッド)、[いす]構造部材:天然木(ラバーウッド)、背もたれ付き、肘なし、中級品	5点セット(テーブル1台・いす4脚)、[主材]ラバーウッド、[テーブル]幅135～150cm・奥行80～85cm・高さ68～72cm、甲板表面材:天然木、[いす]背もたれ付き、肘なし、中級品	1セット
4510	し尿処理手数料	D	し尿処理手数料、一般世帯、「普通便槽トイレ」又は「簡易水洗トイレ」、従量制、基本料金・従量料金又は世帯・人員制	し尿処理手数料、一般世帯、従量制、基本料金・従量料金又は世帯・人員制	M
5181	婦人スラックス(冬物)	B	秋冬物、[素材]「毛100%」又は「毛50%以上・化学繊維混用」、[サイズ]W64～70cm、中級品 調査月 1月～2月、9月～12月	秋冬物、[素材]「毛100%」又は「毛95%以上・ポリウレタン混用」、[サイズ]W64～70cm、中級品 調査月 1月～2月、9月～12月	1本
6171	血圧計	S	電子式、上腕巻き付け式、測定ミスお知らせ機能付き、機器本体内に腕帯収納部なし、ACアダプタ付き、特殊機能付きは除く ※ 商標・型式番号指定	電子式、オシロメトリック方式、上腕式、自動加圧、ファジイ機能付き ※ 商標・型式番号指定	1台
7446	携帯電話機	S	KDDI(au)又は沖縄セルラー(スマートフォンは除く)、カメラ(有効画素数808万)付き、ワンセグ機能付き、海外対応、GPS機能付き、機種変更、シンプルコース、オプション未加入、一括払い、「au K011」	KDDI(au)又は沖縄セルラー(スマートフォンは除く)、カメラ(有効画素数1310万)付き、ワンセグ機能付き、海外対応、GPS機能付き、機種変更、シンプルコース、オプション未加入、一括払い、「au F001」	1台
9121	ノートブック	C	事務・学用など、普通ノート、[サイズ]6号(179×252mm)、罫入り、中身枚数30枚	学習・事務用、普通ノート、[サイズ]6号(179mm×252mm)、罫入り、中紙枚数30枚	1冊

銘柄 符号	品目	区分	改正基本銘柄	旧基本銘柄	単位
9144	釣ざお	S	ルアーロッド, ソルトロッド, 継ぎざ お(継数2本), カーボン製(カーボ ン含有率89.0~95.0%), 全長 2.52~2.74m, 中級品 ※ 商標・品番指定	磯ざお, 振出しざお, カーボン製 (カーボン含有率95~99%), 全 長5.20~5.50m, 継数5本又は 6本, 錘負荷1~6号, 中級品 ※ 商標・品番指定	1本
9701	男子洋傘	B	長傘, 合成樹脂製の手元(ハンド ル), ポリエステル100%, <u>[親骨の 長さ]65cm</u> 又は <u>[70cm]</u> , ジャ ンプ式, 普通品	長傘, 合成樹脂製の手元(ハンド ル), ポリエステル100%, <u>[親骨の 長さ]65cm</u> , ジャンプ式, 普通品	1本

(平成24年8月改正 2品目)

銘柄 符号	品目	区分	改正基本銘柄	旧基本銘柄	単位
3101	システムバス	S	戸建住宅用(寒冷地用は除く), 一 階用, [サイズ]1.0坪(1616), [壁]一面アクセント張り(パネル), [床]速乾, 断熱構造, [洗い場水 栓]回転式又はプッシュ式, [浴 槽]材質:FEP(保温構造を除く), 満水容量:265~295L, 特殊機能 付きは除く, 「ラ・バス M type」, 「ラ・バス Z type」, 「サザナ T タイプ(浴槽の保温構造を除く)」又 は「サザナ Sタイプ(浴槽の保温 構造を除く)」	戸建住宅用(寒冷地用は除く), 一 階用, [サイズ]1.0坪(1616), [壁]一面アクセント張り:パネル, [床]速乾, 断熱構造, [洗い場水 栓]回転式又はプッシュ式, [浴 槽]:材質:FEP, 満水容量:280~ 300L, 特殊機能付きは除く, 「ラ・ バス M type」, 「ラ・バス Z ty pe」, 「サザナ Tタイプ」又は「サザ ナ Sタイプ」	1式
3500	電気代	E	従量電灯, 最低料金制, 太陽光発 電促進付加金単価, 再生料金調整 従量電灯, アンペア制又は最低料 金制, 太陽光発電促進付加金単 価, 電力量料金調整 ※企業指定	従量電灯, 最低料金制, 早収料 金, 太陽光発電促進付加金単価, 再生料金調整 従量電灯, アンペア制又は最低料 金制, 早収料金, 太陽光発電促進 付加金単価, 電力量料金調整 ※企業指定	M

(平成24年9月改正 2品目)

銘柄 符号	品目	区分	改正基本銘柄	旧基本銘柄	単位
9082	電子辞書	B	学生タイプ又は生活タイプ, <u>[収録 コンテンツ]150</u> , 音声出力機能付 き, 特殊機能付きは除く, 「カシオ エクスワード」 ※品番指定	学生タイプ又は生活タイプ, <u>[収録 コンテンツ]130~140</u> , 音声出力 機能付き, 特殊機能付きは除く, 「カシオ エクスワード」又は 「シャープ プレーン」 ※品番指定	1台
9602	電気かみそり	B	往復式, 3枚刃, 充電式, 充電時 間1時間, 自動電圧切替機能付 き, 自動洗浄器具付きは除く, 特 殊機能付きは除く ※商標・型式番号指定	往復式, 3枚刃, 充電・交流式, 充 電時間1時間, 水洗いタイプ, 自動 電圧切替機能付き, 特殊機能付き は除く ※商標・型式番号指定	1個

(平成24年10月改正 13品目)

銘柄 符号	品目	区分	改正基本銘柄	旧基本銘柄	単位
1653	即席スープ	C	粉末, ポタージュ, コーンクリーム, 箱入り(8袋, 140.8g入り), 「ク ノールカップスープ コーンクリ ム」	粉末, ポタージュ, コーンクリーム, 箱入り(8袋, 153.6g入り), 「ク ノールカップスープ コーンクリ ム」	1箱
1761	チョコレート	B	板チョコレート, 55g, 「明治ミルク チョコレート」又は「ロッテガーナミ ルクチョコレート」	板チョコレート, 58g, 「明治ミルク チョコレート」又は「ロッテガーナミ ルクチョコレート」	1枚

銘柄 符号	品 目	区分	改正基本銘柄	旧基本銘柄	単位
4002	電気炊飯器	B	[炊飯方式]圧力IH式, [最大炊飯容量]1.0L, [消費電力]1,200~1,400W, 特殊な内釜は除く, 特殊機能付きは除く ※商標・型式番号指定	ジャー炊飯器, [加熱方式]IH式; シングルIHタイプ, [最大炊飯容量]1.0L, [消費電力]1,000~1,250W, 特殊機能付きは除く ※商標・型式番号指定	1台
4231	毛布	B	マイヤー毛布, [素材]ポリエステル100%, 四方縁取り, [サイズ]140cm×200cm程度, 普通品 1月~3月, 10月~12月	マイヤー毛布, アクリル100%, 柄物, トリコット生地縁取り, [サイズ]140cm×200cm程度, 中級品 1月~3月, 10月~12月	1枚
4431	台所用洗剤	A	合成洗剤, 食器・調理用具用, 液体, 詰め替え用, ポリ容器入り(395mL入り), 「除菌ジョイ」	合成洗剤, 食器・調理用具用, 液体, 詰め替え用, ポリ容器入り(415mL入り), 「除菌ジョイ」	1本
6091	漢方薬	B	第2類医薬品, 防風通聖散, 錠剤, 瓶入り(336錠入り), 「ナイントール85」	第2類医薬品, 防風通聖散, 錠剤, 瓶入り(360錠入り), 「ナイントール85」	1箱
7446	携帯電話機	S	ソフトバンクモバイル(スマートフォンを除く), カメラ(有効画素数1210万)付き, ワンセグ機能付き, 海外対応, 機種変更, 新スーパーボーナス, 一括払い, 「ソフトバンク 109SH」	ソフトバンクモバイル(スマートフォンを除く), カメラ(有効画素数320万)付き, ワンセグ機能付き, 海外対応, 機種変更, 新スーパーボーナス, 一括払い, 「ソフトバンク 105SH」	1台
9081	プリンタ	S	インクジェットプリンタ, 複合機, [最高解像度]9600×2400dpi, [インク]6色独立型, [印刷機能]自動両面印刷, レーベル印刷, ダイレクト印刷, [スキャナー]2400dpi, CIS, [モニター]カラー液晶3.5型, [インターフェイス]無線LAN対応, 「PIXUS MG6330」	インクジェットプリンタ, 複合機, [最高解像度]9600×2400dpi, [インク]6色独立型, [印刷機能]自動両面印刷, レーベル印刷, ダイレクト印刷, [スキャナー]4800dpi, CIS, [モニター]カラー液晶3.0型, [インターフェイス]無線LAN対応, 「PIXUS MG6230」	1台
9128	プリンタ用インク	C	インクジェットプリンタ用, 独立タイプ, 染料インク, 大容量, ブラック, 「キヤノン BCI-351XLBK」	インクジェットプリンタ用, 独立タイプ, 染料インク, ブラック, 「キヤノン BCI-326BK」	1個
9154	家庭用ゲーム機(据置型)	B	据置型, [HDD容量]250GB, ワイヤレスコントローラ付き, 無線LAN対応, 「PlayStation 3」 ※形式番号指定	据置型, [HDD容量]160GB, ワイヤレスコントローラ付き, 無線LAN対応, 「PlayStation 3」 ※形式番号指定	1台
9367	放送受信料 (NHK・ケーブル以外)	E	CS及びBS放送受信料(スカイパーフェクTV), 基本料金, パック料金	CS放送受信料(スカイパーフェクTV), 基本料金, パック料金	1か月
9661	化粧水	B	セルフ化粧品, ポリ容器入り(200mL入り), 「アクアレーベル ホワイトアップローション」又は「フレッシュエル ローション(ホワイト)」	セルフ化粧品, ポリ容器入り(200mL入り), 「アクアレーベル ホワイトアップローション」又は「フレッシュエル ホワイトC ローション(さっぱり又はしっとり)AA」	1本
9692	乳液B	B	セルフ化粧品, ポリ容器入り(130mL入り), 「アクアレーベル ホワイトアップエマルジョン」	セルフ化粧品, ポリ容器入り(130mL入り), 「アクアレーベル ホワイトアップエマルジョン」又は「フレッシュエル ホワイトC ミルク(さっぱり又はしっとり)A」	1本

## (平成24年11月改正 4品目)

銘柄 符号	品 目	区分	改正基本銘柄	旧基本銘柄	単位
1311	粉ミルク	B	調製粉乳, 缶入り(800g入り), 「明治ほほえみ」	調製粉乳, 缶入り(850g入り), 「明治ほほえみ」	1缶
7446	携帯電話機	S	NTTドコモ(スマートフォンを除く), カメラ(有効画素数1310万)付き, ワンセグ機能付き, 海外対応, GPS機能付き, <u>機種変更</u> , バリューコース, オプション未加入, 一括払い, スタイルシリーズ, 「ドコモ F-01E」	NTTドコモ(スマートフォンを除く), カメラ(有効画素数1310万)付き, ワンセグ機能付き, 海外対応, GPS機能付き, <u>機種変更(FO</u> <u>MAからFOMA)</u> , バリューコース, オプション未加入, 一括払い, スタイルシリーズ, 「ドコモ F-04D」	1台
9033	携帯型オーディオプレーヤー	B	[記録媒体]フラッシュメモリー, [記録容量]8GB, デジタルノイズキャンセリング機能付き, 再生スピードコントロール機能付き, 区間リピート機能付き, 付属スピーカーなし, Bluetoothヘッドホンなし, 「ウォークマン NW-S774」	[記録媒体]フラッシュメモリー, [記録容量]8GB, デジタルノイズキャンセリング機能付き, 再生スピードコントロール機能付き, 区間リピート機能付き, 付属スピーカーなし, Bluetoothヘッドホンなし, 「ウォークマン NW-S764」	1台
9079	パソコン(ノート型)	E	ノート型, [OS(基本ソフト)]Windows 8, [CPU]Core i7, [メインメモリー容量]8GB, [ディスプレイ]液晶15.5~15.6型ワイド, [HDD容量]1TB, ブルーレイディスクドライブ搭載, ワープロ・表計算ソフト搭載, テレビチューナー内蔵は除く	ノート型 ※商標・型式番号指定	M

## (平成24年12月改正 4品目)

銘柄 符号	品 目	区分	改正基本銘柄	旧基本銘柄	単位
3103	温水洗浄便座	S	シートタイプ, 瞬間式, 脱臭機能付き, リモコン付き, 温風乾燥機能なし, 特種機能付きは除く ※商標・型式番号指定	シートタイプ, 瞬間式, 脱臭機能付き, 温風乾燥機能付き, リモコン付き, 特殊機能付きは除く ※商標・型式番号指定	1台
4011	ガステーブル	C	2口コンロ, グリル付き(片面焼き), [トッププレート]ホーロートップ, [点火方式]プッシュ式, [サイズ]幅59~60cm, 特殊機能付きは除く ※商標・型式番号指定	2口コンロ, グリル付き(片面焼き), 調理油過熱防止装置付き, 立ち消え安全装置付き, [トッププレート]フッ素加工, [点火方式]プッシュ式, [サイズ]幅59.0~59.6cm, 特殊機能付きは除く ※商標・型式番号指定	1台
5631	運動靴	C	大人用, スニーカー, [甲]合成繊維・合成皮革, [タイプ]ひも又はマジックテープ, [サイズ]24.0~27.0cm, 中級品, 「スボルディング」, 「チャンピオン」又は「マックスランライト(ダンロップ)」 ※品番指定	大人用, スニーカー, [甲]「合成繊維」, 「合成皮革」又は「合成繊維・合成皮革」, [底]「ゴム底」又は「合成底」, [タイプ]ひも, [サイズ]24.0~27.0cm, 中級品, 「マックスランライト」, 「スボルディング」, 「ブリヂストン」又は「チャンピオン」 ※品番指定	1足
9061	学習机	S	学童用, 移動式脇机付き, 書棚組み替えタイプ, ロータイプ(LEDライト付き), [天板]MDF(中質繊維板), [外形寸法]幅100cm程度, 中級品, 別売りの付属品は除く 1月~2月, 12月	学童用, 移動式脇机付き, ロータイプ(蛍光灯付き), [天板]天然木(ナラ材を除く)又は天然木化粧合板, [外形寸法]幅100cm程度, 中級品, 別売りの付属品は除く 1月~2月, 12月	1台

季節調査品目の調査月一覧表

区分	品 目	銘柄符号	調 査 月											
			1	2	3	4	5	6	7	8	9	10	11	12
A	かつお	1104			○	○	○	○	○	○	○	○		
A	かき(貝)	1132	○	○	○							○	○	○
A	えだまめ	1430							○	○	○	○		
A	りんご(つがる)	1501									○	○	○	
A	りんご(ふじ)	1502	○	○	○	○	○	○	○				○	○
A	みかん	1511	○	○	○						○	○	○	○
A	いよかん	1516	○	○	○									
A	なし	1521									○	○	○	
A	ぶどう(デラウェア)	1531							○	○	○	○		
A	ぶどう(「巨峰」)	1532								○	○	○	○	
A	かき(果物)	1541											○	○
A	もも	1551								○	○	○		
A	すいか	1561						○	○	○	○			
A	メロン	1563						○	○	○	○			
A	いちご	1571	○	○	○	○	○							○
A	さくらんぼ	1572							○	○				
B	温風ヒーター	4072	○	○	○								○	○
C	電気カーペット	4074	○	○	○								○	○
B	毛布	4231	○	○	○								○	○
B	背広服(夏物,中級品)	5101			○	○	○	○	○	○				
B	背広服(冬物,中級品)	5102	○	○								○	○	○
B	背広服(夏物,普通品)	5103			○	○	○	○	○	○				
B	背広服(冬物,普通品)	5104	○	○								○	○	○
B	男子上着	5111	○	○									○	○
B	男子ズボン(夏物)	5122			○	○	○	○	○	○				
B	男子ズボン(冬物)	5121	○	○								○	○	○
B	男子コート	5131	○										○	○
B	男子学生服	5141	○	○	○									
B	婦人スーツ(春夏物,中級品)	5166			○	○	○	○	○	○				
B	婦人スーツ(秋冬物,中級品)	5162	○	○								○	○	○
B	婦人スーツ(春夏物,普通品)	5167			○	○	○	○	○	○				
B	婦人スーツ(秋冬物,普通品)	5168	○	○								○	○	○
B	ワンピース(春夏物)	5161			○	○	○	○	○	○				
B	ワンピース(秋冬物)	5163	○	○								○	○	○
B	婦人上着	5183	○	○	○							○	○	○
B	スカート(春夏物)	5169			○	○	○	○	○	○				
B	スカート(秋冬物)	5172	○	○								○	○	○
B	婦人スラックス(冬物)	5181	○	○								○	○	○
B	婦人コート	5182	○										○	○
B	女子学生服	5184	○	○	○									
B	ワイシャツ(半袖)	5203						○	○	○	○			
B	スポーツシャツ(長袖)	5211	○	○	○							○	○	○
B	スポーツシャツ(半袖)	5212				○	○	○	○	○				
B	男子セーター	5221	○	○	○							○	○	○
B	ブラウス(長袖)	5231	○	○	○							○	○	○
B	ブラウス(半袖)	5232				○	○	○	○	○				
B	婦人Tシャツ(長袖)	5233	○	○	○							○	○	○
B	婦人Tシャツ(半袖)	5234				○	○	○	○	○				
B	婦人セーター(長袖)	5241	○	○	○							○	○	○
B	婦人セーター(半袖)	5242				○	○	○	○	○				
B	子供Tシャツ(長袖)	5243	○	○	○							○	○	○
B	子供Tシャツ(半袖)	5244				○	○	○	○	○				
B	男子パジャマ	5331	○	○	○	○	○					○	○	○
B	マフラー	5572	○	○									○	○
D	予防接種料	6223	○										○	○
S	学習机	9061	○	○										○
C	筆入れ	9125	○	○										○
B	通学用かばん	9711	○	○										○



---

---

平成 24 年

神奈川県消費者物価指数年報（平成 22 年基準）

平成 25 年 7 月 発行

■ 編集・発行 神奈川県統計センター

---

---

