

第 1 編

県 財 政

1 一般会計予算額及び決算額(平成26年度)

(1) 歳 入

(単位 円)

款 別	予 算 現 額 (A)	決 算 額			予算現額と 収入済額 との比較 (B)-(A)
		収 入 済 額 (B)	構 成 比	予算現額に 対する割合	
県 税	1,106,734,906,000	1,108,214,777,150	57.5	100.1	1,479,871,150
地 方 譲 与 税	152,216,156,000	152,143,877,080	7.9	100.0	△ 72,278,920
地 方 特 例 交 付 金	4,404,105,000	4,404,105,000	0.2	100.0	—
地 方 交 付 税	77,500,628,000	78,550,110,000	4.1	101.4	1,049,482,000
交通安全対策特別交付金	1,468,000,000	1,386,174,000	0.1	94.4	△ 81,826,000
分 担 金 及 び 負 担 金	1,385,472,426	1,257,417,772	0.1	90.8	△ 128,054,654
使 用 料 及 び 手 数 料	23,400,957,000	23,044,627,920	1.2	98.5	△ 356,329,080
国 庫 支 出 金	204,233,844,335	194,175,249,219	10.1	95.1	△ 10,058,595,116
財 産 収 入	18,921,091,000	21,804,538,657	1.1	115.2	2,883,447,657
寄 附 金	536,597,000	435,519,848	0.0	81.2	△ 101,077,152
繰 入 金	41,627,948,000	39,351,089,464	2.0	94.5	△ 2,276,858,536
繰 越 金	14,097,995,667	14,097,995,276	0.7	100.0	△ 391
諸 収 入	24,186,938,806	23,617,552,908	1.2	97.6	△ 569,385,898
県 債	285,686,000,000	265,266,000,000	13.8	92.9	△ 20,420,000,000
合 計	1,956,400,639,234	1,927,749,034,294	100.0	98.5	△ 28,651,604,940

備考 予算現額及び決算額は、平成25年度からの繰越額を含めたものである。

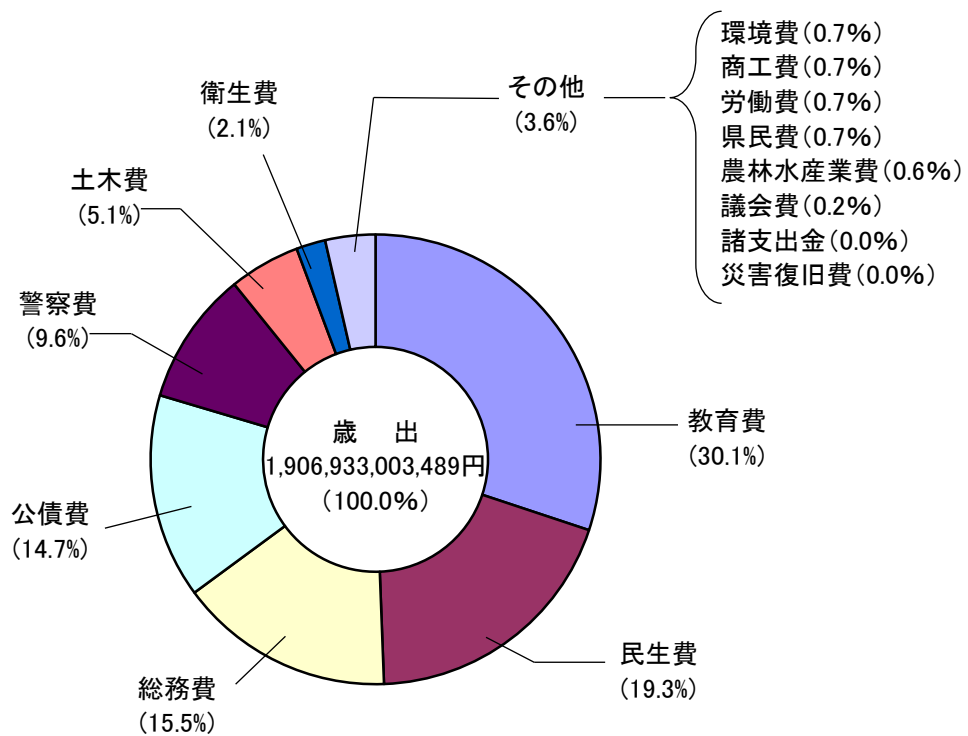
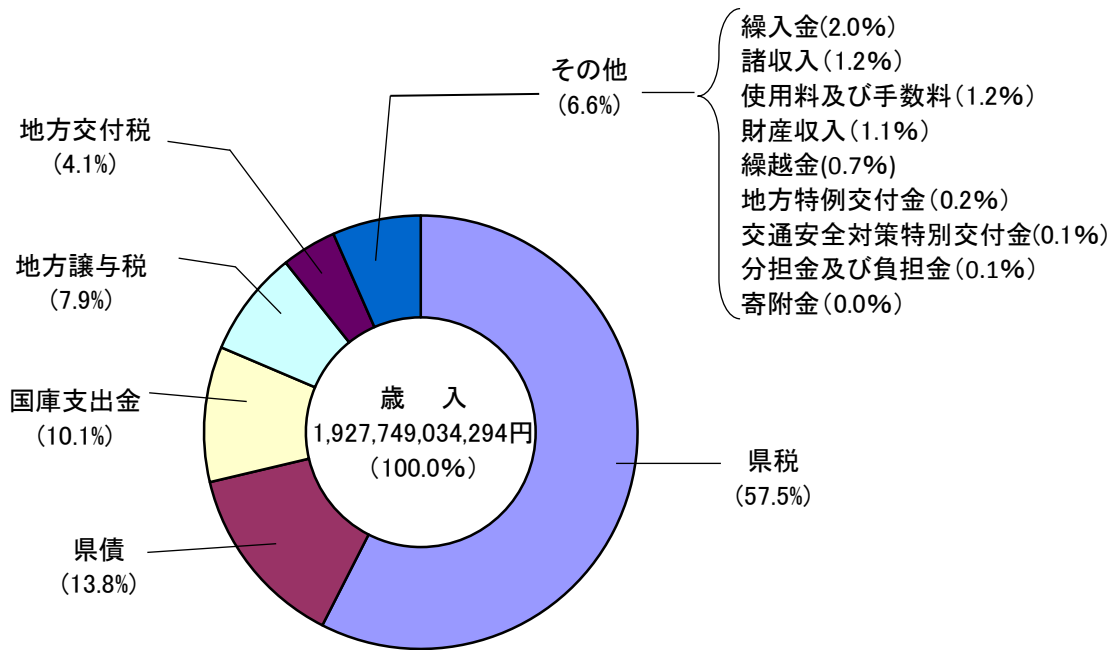
(2) 歳 出

(単位 円)

款 別	予算現額 (A)	決 算 額			予算現額と 支出済額 との比較 (A)-(B)	翌年度 繰越額	不用額
		支出済額 (B)	構成比	予算現額 に対する 割合			
			%	%			
議 会 費	3,566,818,000	3,384,924,330	0.2	94.9	181,893,670	—	181,893,670
総 務 費	298,778,867,100	295,753,986,337	15.5	99.0	3,024,880,763	1,205,830,843	1,819,049,920
県 民 費	13,215,183,280	12,945,172,211	0.7	98.0	270,011,069	39,000,000	231,011,069
環 境 費	14,496,411,420	14,277,763,968	0.7	98.5	218,647,452	23,405,600	195,241,852
民 生 費	376,049,083,970	367,911,448,734	19.3	97.8	8,137,635,236	5,703,496,354	2,434,138,882
衛 生 費	41,909,774,280	40,242,630,027	2.1	96.0	1,667,144,253	40,067,600	1,627,076,653
労 働 費	13,637,044,000	13,056,242,196	0.7	95.7	580,801,804	145,311,000	435,490,804
農林水産業費	15,116,923,757	10,535,882,223	0.6	69.7	4,581,041,534	3,188,774,016	1,392,267,518
商 工 費	17,404,506,000	13,579,504,161	0.7	78.0	3,825,001,839	3,587,209,000	237,792,839
土 木 費	117,109,106,240	98,128,538,241	5.1	83.8	18,980,567,999	17,652,401,229	1,328,166,770
警 察 費	183,464,220,103	182,352,312,637	9.6	99.4	1,111,907,466	800,777,106	311,130,360
教 育 費	580,239,205,027	574,599,722,416	30.1	99.0	5,639,482,611	3,343,566,431	2,295,916,180
災 害 復 旧 費	1,087,106,057	67,871,918	0.0	6.2	1,019,234,139	905,725,278	113,508,861
公 債 費	280,131,119,000	280,004,138,672	14.7	100.0	126,980,328	—	126,980,328
諸 支 出 金	103,271,000	92,865,418	0.0	89.9	10,405,582	—	10,405,582
予 備 費	92,000,000	—	—	—	92,000,000	—	92,000,000
合 計	1,956,400,639,234	1,906,933,003,489	100.0	97.5	49,467,635,745	36,635,564,457	12,832,071,288

備考 予算現額及び決算額は、平成25年度からの繰越額を含めたものである。

附図1 一般会計決算額の構成比(平成26年度)



2 一般会計決算額の累年比較

(1) 歳入

(単位 千円)

款 別	平成24年度		平成25年度		平成26年度	
	決算額	構成比	決算額	構成比	決算額	構成比
		%		%		%
県 税	1,016,834,509	54.1	1,058,554,856	56.8	1,108,214,777	57.5
地 方 譲 与 税	105,097,682	5.6	126,573,471	6.8	152,143,877	7.9
地 方 特 例 交 付 金	4,970,796	0.3	4,812,289	0.2	4,404,105	0.2
地 方 交 付 税	88,645,277	4.7	62,867,312	3.4	78,550,110	4.1
交通安全対策特別交付金	1,673,531	0.1	1,587,225	0.1	1,386,174	0.1
分担金及び負担金	2,253,903	0.1	2,151,252	0.1	1,257,417	0.1
使用料及び手数料	18,668,321	1.0	18,231,814	1.0	23,044,627	1.2
国 庫 支 出 金	185,217,223	9.9	183,123,181	9.8	194,175,249	10.1
財 産 収 入	14,573,589	0.8	14,465,761	0.8	21,804,538	1.1
寄 附 金	574,707	0.0	260,992	0.0	435,519	0.0
繰 入 金	106,760,773	5.7	31,925,178	1.7	39,351,089	2.0
繰 越 金	9,537,109	0.5	34,079,248	1.8	14,097,995	0.7
諸 収 入	23,557,909	1.2	25,710,038	1.4	23,617,552	1.2
県 債	299,707,100	16.0	300,236,000	16.1	265,266,000	13.8
合 計	1,878,072,433	100.0	1,864,578,622	100.0	1,927,749,034	100.0

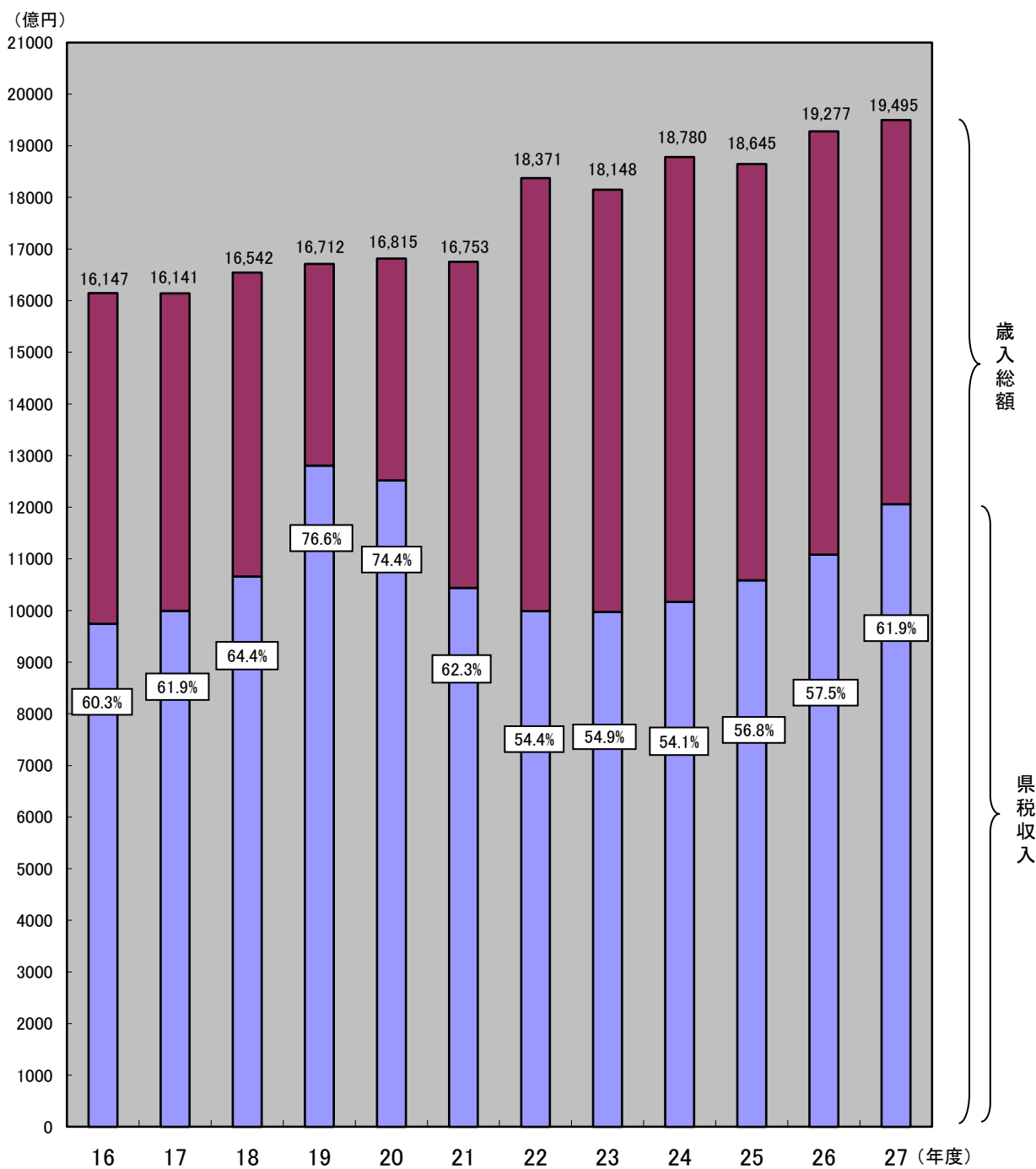
(2) 歳出

(単位 千円)

款 別	平成24年度		平成25年度		平成26年度	
	決算額	構成比	決算額	構成比	決算額	構成比
		%		%		%
議 会 費	3,560,407	0.2	3,341,109	0.2	3,384,924	0.2
総 務 費	265,579,686	14.4	302,704,295	16.4	295,753,986	15.5
県 民 費	10,554,562	0.6	13,734,250	0.7	12,945,172	0.7
環 境 費	16,802,660	0.9	14,545,041	0.8	14,277,763	0.7
民 生 費	334,805,684	18.2	332,930,264	18.0	367,911,448	19.3
衛 生 費	44,562,844	2.4	41,577,644	2.2	40,242,630	2.1
労 働 費	28,964,525	1.6	18,289,919	1.0	13,056,242	0.7
農 林 水 産 業 費	10,922,786	0.6	10,877,551	0.6	10,535,882	0.6
商 工 費	13,079,489	0.7	13,606,238	0.7	13,579,504	0.7
土 木 費	112,990,275	6.1	99,606,232	5.4	98,128,538	5.1
警 察 費	189,705,867	10.3	179,117,087	9.7	182,352,312	9.6
教 育 費	592,915,499	32.1	565,783,907	30.6	574,599,722	30.1
災 害 復 旧 費	265,346	0.0	92,900	0.0	67,871	0.0
公 債 費	219,280,758	11.9	253,448,149	13.7	280,004,138	14.7
諸 支 出 金	2,790	0.0	826,035	0.0	92,865	0.0
合 計	1,843,993,185	100.0	1,850,480,626	100.0	1,906,933,003	100.0

備考 表示単位未満切捨てのため、合計と符号しない場合がある。

附図2 歳入総額に占める県税収入の割合の推移



備考1 歳入総額は億円未満切捨てである。
 2 平成27年度は、当初予算額を示す。

3 県税予算額及び決算額(平成26年度)

(1) 税目別

(単位 千円)

区 分	予 算 現 額 (A)	決 算 額			予算現額と 収入済額 との比較 (B) - (A)
		収 入 済 額 (B)	構 成 比	予算現額に 対する割合	
			%	%	
県 民 税	527,386,862	528,485,653	47.7	100.2	1,098,791
個 人	470,091,175	471,484,330	42.5	100.3	1,393,155
法 人	51,690,887	51,243,721	4.7	99.1	△ 447,166
利 子 割	5,604,800	5,757,602	0.5	102.7	152,802
事 業 税	200,414,493	200,847,840	18.1	100.2	433,347
個 人	17,617,918	17,698,687	1.6	100.5	80,769
法 人	182,796,575	183,149,153	16.5	100.2	352,578
地 方 消 費 税	201,833,196	201,833,196	18.2	100.0	0
不 動 産 取 得 税	27,054,239	26,601,876	2.4	98.3	△ 452,363
県 た ば こ 税	9,802,278	9,837,177	0.9	100.4	34,899
ゴ ル フ 場 利 用 税	1,645,983	1,627,896	0.2	98.9	△ 18,087
自 動 車 取 得 税	5,784,550	5,647,862	0.5	97.6	△ 136,688
軽 油 引 取 税	39,377,027	39,794,028	3.6	101.1	417,001
自 動 車 税	93,414,409	93,517,388	8.4	100.1	102,979
鉦 区 税	7	1	0.0	17.1	△ 6
狩 猟 税	21,862	21,810	0.0	99.8	△ 52
旧 法 に よ る 税 (自動車取得税)	—	—	—	—	—
旧 法 に よ る 税 (軽油引取税)	—	44	0.0	—	44
合 計	1,106,734,906	1,108,214,777	100.0	100.1	1,479,871

備考 千円未満切捨てのため、計は一致しない場合がある。

(2) 法人二税の超過課税に係る収入済額の累年比較

(単位 千円)

区 分	法人県民税	法人事業税	合 計	区 分	法人県民税	法人事業税	合 計
昭和 50 年度	319,550	-	319,550	12	5,195,964	10,401,847	15,597,811
51	3,090,593	-	3,090,593	13	5,607,956	11,266,504	16,874,460
52	3,405,205	-	3,405,205	14	4,097,726	8,417,638	12,515,364
53	3,619,234	12,080,978	15,700,212	15	4,514,818	9,258,989	13,773,807
54	4,271,133	13,168,756	17,439,889	16	5,737,207	11,745,879	17,483,086
55	5,512,734	16,871,622	22,384,356	17	5,713,576	12,389,549	18,103,125
56	6,076,165	17,927,066	24,003,231	18	6,906,759	13,498,266	20,405,025
57	6,437,965	18,683,871	25,121,836	19	7,185,135	13,704,282	20,889,417
58	6,269,021	17,879,295	24,148,316	20	6,626,795	13,315,628	19,942,423
59	7,632,404	21,238,182	28,870,586	21	3,947,264	7,258,317	11,205,581
60	8,751,430	24,430,041	33,181,471	22	4,106,313	10,269,778	14,376,091
61	7,336,932	20,124,711	27,461,643	23	4,703,088	9,962,495	14,665,583
62	9,033,050	24,742,460	33,775,510	24	4,934,115	10,475,626	15,409,741
63	11,399,705	33,251,304	44,651,009	25	5,003,138	12,094,048	17,097,186
平成 元	11,410,929	37,330,122	48,741,051	26	5,445,379	13,329,579	18,774,958
2	10,392,735	34,130,859	44,523,594				
3	9,488,621	15,381,699	24,870,320				
4	7,526,609	14,336,995	21,863,604				
5	6,731,220	12,051,106	18,782,326				
6	6,367,450	11,126,269	17,493,719				
7	6,225,328	11,087,299	17,312,627				
8	6,370,767	13,564,619	19,935,386				
9	6,357,061	13,213,018	19,570,079				
10	4,897,165	10,204,389	15,101,554				
11	3,685,620	7,874,234	11,559,854				

備考 法人県民税は昭和50年から、法人事業税は昭和53年から、超過課税を実施している。

(3) 個人県民税の超過課税に係る収入済額の累年比較

(単位 千円)

区 分	収 入 額
平成 19 年度	3,591,048
20	4,378,561
21	4,051,901
22	3,808,740
23	3,800,582
24	4,004,425
25	4,080,184
26	3,908,953

備考 個人県民税は平成19年度から超過課税(水源環境保全税)を実施している。

4 県税等決算額とその基準財政収入額との比較

(単位 千円)

区 分	平成26年度 県税収入決算額 (現年課税分) (A)	平成26年度 基準財政収入額 (B)	(B) × 100/75 <small>(個人県民税所得割・地方消費税・譲与税 (地方法人特別譲与税を除く)を除く)</small> (C)	比較(A)-(C)	
県 民 税	512,285,512	(423,269,256) 414,843,236	(497,416,543) 486,181,850	(14,868,969) 26,103,662	
個 人 均等割及び 所得割	460,801,354	(385,528,349) 379,183,398	(447,095,333) 438,635,399	(13,706,021) 22,165,955	
	425,728,992	375,082,094	433,166,993	△ 7,438,001	
	配 当 割	21,588,022	(8,837,673)	(11,783,564)	(9,804,458)
			3,505,283	4,673,711	16,914,311
株 式 等 譲 渡 所 得 割	13,484,340	(1,608,582)	(2,144,776)	(11,339,564)	
		596,021	794,695	12,689,645	
法 人	45,726,556	34,216,212	45,621,616	104,940	
利 子 割	5,757,602	(3,524,695)	(4,699,594)	(1,058,008)	
		1,443,626	1,924,835	3,832,767	
事 業 税	187,291,217	133,629,651	178,172,868	9,118,349	
個 人	17,572,513	13,152,568	17,536,757	35,756	
					法人
地 方 消 費 税	201,833,196	(149,158,761) 73,588,497	(193,715,667) 92,955,315	(8,117,529) 108,877,881	
不 動 産 取 得 税	26,289,519	23,052,751	30,737,001	△ 4,447,482	
県 た ば こ 税	9,837,177	7,104,432	9,472,576	364,601	
ゴ ル フ 場 利 用 税	1,627,896	(1,200,767)	(1,601,023)	(26,873)	
		349,823	466,431	1,161,465	
自 動 車 取 得 税	5,647,524	(4,172,764)	(5,563,685)	(83,839)	
		934,702	1,246,269	4,401,255	
軽 油 引 取 税	37,948,345	(27,836,718) 16,360,112	(37,115,624) 21,813,483	(832,721) 16,134,862	
自 動 車 税	93,160,868	70,660,219	94,213,625	△ 1,052,757	
鉦 区 税	1	1	1	0	
固 定 資 産 税	-	19,006	25,341	△ 25,341	
小 計	1,075,921,263	(840,104,326) 740,542,430	(1,048,033,954) 915,284,760	(27,887,309) 160,636,503	
地 方 法 人 特 別 譲 与 税	150,205,707	106,820,452	142,427,269	7,778,438	
地 方 揮 発 油 譲 与 税	1,844,004	1,960,735	1,960,735	△ 116,731	
石 油 ガ ス 譲 与 税	94,166	99,413	99,413	△ 5,247	
地 方 道 路 譲 与 税	-	-	-	-	
交 通 安 全 対 策 特 別 交 付 金	1,386,174	1,580,876	1,580,876	△ 194,702	
小 計	153,530,051	110,461,476	146,068,293	7,461,758	
合 計	1,229,451,314	(950,565,802) 851,003,906	(1,194,102,247) 1,061,353,053	(35,349,067) 168,098,261	

備考1 県税収入決算額及び基準財政収入額については、狩猟税を含んでいない。

2 県税収入決算額のうち個人県民税、法人県民税及び法人事業税については、標準税率相当額分である。

3 県民税配当割、県民税株式等譲渡所得割、県民税利子割、地方消費税、ゴルフ場利用税、自動車取得税及び軽油引取税の基準財政収入額については、市町村への交付金分が除かれているが、決算額との対比を行うため、本表においては控除前のものを()書きで記載した。

4 地方揮発油譲与税、石油ガス譲与税、地方道路譲与税及び交通安全対策特別交付金の(C)欄は、(B)欄の額を記載した。

5 軽油引取税については、旧法による税を含んでいる。